

Kan ik e-books lenen via de bibliotheek?

Jazeker. Iedereen die lid is van een openbare bibliotheek, kan kiezen uit het totale landelijke aanbod. Er zijn ruim 33.000 e-books beschikbaar, daarnaast zijn er meer dan 5.000 luisterboeken. Het aanbod wisselt constant; er komen nieuwe bij, andere titels verdwijnen weer. Zie: <http://www.onlinebibliotheek.nl/ebooks>

Gelden voor het lenen van e-books dezelfde voorwaarden als voor gewone boeken?

Nee, er zijn verschillen. Er kunnen maximaal tien e-books per keer geleend worden. De uitleentermijn duurt altijd **drie weken**. Kortere kan niet, ook niet als het boek al uitgelezen is. Verlengen van de uitleentermijn kan ook niet, het boek is na die drie weken automatisch niet meer beschikbaar. Wel kan het boek opnieuw gedownload worden als het nog niet is uitgelezen.

Waarop kan ik e-books lezen?

- Op de smartphone, of op de tablet. (Wel eerst de bibliotheek-app downloaden, zie de voorbeeldschermen 46 t/m 50).
- Op de pc of de laptop. Hiervoor is nodig dat het programma Adobe Digital Editions is geïnstalleerd.
- En natuurlijk op de e-reader. Ook hiervoor moet eerst het Adobe-programma op de computer worden geïnstalleerd.
*(Let op: e-readers van het merk Kindle zijn **niet** geschikt voor het downloaden/lezen van e-books via de onlinebibliotheek. De e-readers van Sony worden sinds 2014 niet meer geproduceerd en vereisen eigen software: Sony Reader for PC.)*

Hoe kan ik e-books lenen?

1. Maak een account aan. Hiervoor is nodig:
 - een geldig lidmaatschap van een openbare bibliotheek,
 - het nummer van het bibliotheekpasje,
 - het wachtwoord dat bij het bibliotheekpasje hoort, *(Hiermee kan ingelogd worden op de website van de bibliotheek. Vraag evt. of de bibliotheek het wachtwoord wil resetten als dat niet -meer- bekend is.)*
 - een e-mailadres.

2. Ga naar <https://www.onlinebibliotheek.nl/e-books>

The screenshot shows a web browser window displaying the 'de Bibliotheek online' website. The browser's address bar shows the URL 'https://www.onlinebibliotheek.nl/e-books.html'. The website's header includes the logo 'de Bibliotheek online' and a navigation menu with items: 'inspiratie', 'e-books', 'luisterboeken', 'apps', 'leren', 'klantenservice', and 'word lid'. A search bar contains the text 'Waar ben je naar op zoek?' and a dropdown menu is set to 'E-books'. Below the search bar is a large banner with the text 'E-books' and a close-up image of a woman's face. Underneath the banner is a section titled 'Nieuwe e-books' featuring a carousel of book covers: 'GLAZEN VLEUGELS' by Katrine Engberg, 'diep' by Mo Hayder, 'VRAAG ME NOG EENS' by Mary Beth Evans, 'FATALE ERFENIS' by Rachel Rhys, 'WAAROM GAAT HET NOOIT ZOALS IK HET WIL?', and 'INKT ZWART' by Viktor Löwsson. The Windows taskbar is visible at the bottom of the screen.

3. Klik op: Inloggen, rechtsboven in het scherm.

The screenshot shows the website 'de Bibliotheek online' with the URL 'https://www.onlinebibliotheek.nl/e-books.html'. The browser's address bar and tabs are visible at the top. The website's navigation bar is orange and contains the following items: 'inspiratie', 'e-books', 'luisterboeken', 'apps', 'leren', 'klantenservice', and 'word lid'. A search bar is located below the navigation bar with the placeholder text 'Waar ben je naar op zoek?'. The main content area features a large banner with the text 'E-books' and a close-up image of a woman's face. Below the banner, there is a section titled 'Nieuwe e-books' displaying a carousel of book covers. A green arrow points to the 'Inloggen' button in the top right corner of the website.

de Bibliotheek
online

Inloggen | Hoog contrast

inspiratie e-books luisterboeken apps leren klantenservice word lid

Waar ben je naar op zoek? E-books

E-books

Nieuwe e-books

KATRINE ENGBERG
GLAZEN
VLEUGELS

MO
HAYDER
diep

VRAAG
ME
NOG
EENS
MARY BETH PLANE

RACHEL RHYS
FATALE
ERFENIS

WAAROM
GAAT HET
NOOIT ZOALS
IK HET WIL?

INKT
ZWART

14:04
26-3-2021

4. Het inlogscher verschijnt.

The screenshot shows a web browser window with the address bar displaying <https://av.kb.nl/login/>. The page features the logo of 'de Bibliotheek' in the top left corner and a 'Hoog contrast' link in the top right. The main content is a white login box with the heading 'Inloggen' in large orange text. Below the heading, it says 'Je kunt inloggen met je e-mailadres of met je pasnummer.' There are two tabs: 'E-mailadres' (selected) and 'Pasnummer'. Under the 'E-mailadres' tab, there are two input fields: one for the email address and one for the password. Below the password field is an orange 'Inloggen' button with a right-pointing arrow. At the bottom of the login box, there are two links: 'Wachtwoord vergeten' and 'Hulp nodig met inloggen?'. The browser's taskbar at the bottom shows the Start button and several application icons, with the system clock showing 14:45.

5. Klik op: Pasnummer.

Bestand Bewerken Beeld Geschiedenis Bladwijzers Extra Help

Online Bibliotheek x +

https://av.kb.nl/login/ 140% ☆ Zoeken

de Bibliotheek

Hoog contrast

Inloggen

Je kunt inloggen met je e-mailadres of met je pasnummer.

E-mailadres | **Pasnummer**

Pasnummer

Pincode of wachtwoord

Inloggen ➔

[Wachtwoord vergeten](#)

[Hulp nodig met inloggen?](#)

Start

14:47

6. Vul het pasnummer en het wachtwoord in, klik daarna op: Inloggen.

de Bibliotheek

Hoog contrast

Inloggen

Je kunt inloggen met je e-mailadres of met je pasnummer.

[E-mailadres](#) | **Pasnummer**

Pasnummer

Pincode of wachtwoord

Inloggen ➔

[Wachtwoord vergeten](#)

[Hulp nodig met inloggen?](#)

Start

15:26

7. Klik rechtsboven in het nieuwe scherm op: Welkom en daarna in het nieuwe uitrolscherm op: Mijn profiel.

The screenshot shows the website interface for 'de Bibliotheek online'. At the top left is the logo 'de Bibliotheek online'. Below it is a navigation bar with orange buttons for 'e-books', 'luisterboeken', 'vakantiebib', 'cursussen', 'klantens', and 'woordna'. A search bar is located below the navigation bar with the placeholder text 'Waar ben je naar op zoek?' and a 'Vind' button. In the top right corner, a user profile dropdown menu is open, showing options: 'Welkom', 'Mijn boekenplank', 'Mijn profiel', and 'Uitloggen'. A green arrow points to the 'Mijn profiel' option. The main content area features a large image of a smiling woman holding a cup, with the text 'de online Bibliotheek' overlaid. The browser's address bar shows the URL 'https://www.onlinebibliotheek.nl/home.html?access_token=eyJ0eXAI0UJKV1QILClhbGciOUIUzI1Nj9.eyJleHAiOjE1NjE1NTxxODIsImhhdCI6MTU2MTU1NTU4Miw...' and the taskbar at the bottom shows the Start button and various application icons.

8. Klik in het scherm Mijn profiel op: E-books lenen? Registreer je!

The screenshot shows a web browser window with the address bar displaying <https://www.onlinebibliotheek.nl/mijn-bibliotheek/mijn-profiel.html>. The page title is "Mijn profiel" and features an orange profile icon. The main content area contains three cards:

- Abonnement**: A card with an orange icon of a document and the text "Pasnummer 28907003009333".
- E-books lenen? Registreer je!**: A card with an orange icon of a smartphone and a right-pointing arrow. A green arrow points to this card.
- Liever inloggen met je e-mailadres in plaats van je pasnummer?**: A card with an orange icon of a document and the text "Je regelt het in twee stappen." Below it is a button labeled "Geef je e-mailadres op" with a right-pointing arrow.

The Windows taskbar at the bottom shows the Start button and several application icons, with the system clock displaying 15:34.

9. Er verschijnt een tekst: We hebben alleen nog een paar gegevens van je nodig. Klik op de knop: Registreer.

The screenshot shows a web browser window with the address bar displaying <https://www.onlinebibliotheek.nl/mijn-bibliotheek/mijn-profiel.html>. The page content is as follows:

- Abonnement**
Pasnummer 28907003009333
- E-books lenen? Registreer je!**
We hebben alleen nog een paar gegevens van je nodig.
[Registreer ➔](#)
- Liever inloggen met je e-mailadres dan je pasnummer?**
Je regelt het in twee stappen.
[Geef je e-mailadres op ➔](#)

A large green arrow points to the "Registreer ➔" button in the second section.

10. Vul in het nieuwe scherm het e-mailadres in. Klik daarna op: Verstuur.

Bestand Bewerken Beeld Geschiedenis Bladwijzers Extra Help

Registreren voor e-books x de Bibliotheek Dinkeland x +

https://www.onlinebibliotheek.nl/mijn-bibliotheek/mijn-profiel.aanmelden-ebooks.html 140% Zoeken

de Bibliotheek online Welkom | Hoog contrast

Home e-books luisterboeken vakantiebib cursussen klantenservice word lid

Zoeken in de catalogus
Zoeken binnen de site

Waar ben je naar op zoek? Vind

Registreren voor e-books

Om e-books te kunnen lenen bij de online Bibliotheek hebben we je e-mailadres nodig.
Velden waar een * bij staat zijn verplicht

E-mailadres* tessa@gmail.com

Je gegevens worden verwerkt volgens onze [privacy policy](#).

< Annuleer Verstuur >

Start

15:46

11. Er wordt nu een bevestiging naar het opgegeven e-mailadres gestuurd. Ga naar de mailbox om de link aan te klikken.

The screenshot shows a web browser window displaying the 'de Bibliotheek online' website. The address bar shows the URL: <https://www.onlinebibliotheek.nl/mijn-bibliotheek/bedankt.html>. The page features the library's logo and a navigation menu with items like 'e-books', 'luisterboeken', 'vakantiebib', 'cursussen', 'klantenservice', and 'word lid'. A search bar is present with the placeholder text 'Waar ben je naar op zoek?' and a 'Vind Q' button. The main content area displays a large orange 'Bedankt' heading and a message: 'We hebben je een e-mail gestuurd. Klik op de link in de e-mail om je e-mailadres te bevestigen.' The footer contains a circular image of a woman and several links: 'De online Bibliotheek', 'Vind ons op', 'Klantenservice', 'Onze kleine lettertjes', 'E-books', 'Facebook', 'Vragen of hulp nodig?', and 'Gebruiksvoorwaarden'. The Windows taskbar at the bottom shows the Start button and various application icons, with the system clock indicating 15:52.

12. Klik op de link in de mailbox: Bevestig je e-mailadres.

The screenshot shows a Gmail interface in a browser window. The browser's address bar displays the URL: <https://mail.google.com/mail/u/0/?tab=wm0&ogbl=inbox/WhctKJVRNjVJzRWfWWBpFdTpRNBVWbGcTQhwFbdccMdgFdmPpzNwffBghmpDqBRhdsB>. The Gmail header includes the search bar with the text "Berichten doorzoeken" and a search icon. The left sidebar shows the "Inbox" folder selected, with 7 items. Other folders include "Gesnoozed", "Belangrijk", "Verzonden", "Concepten", "Spam", "Prullenbak", "Categorieën", "Social", "Updates" (12 items), "Forums", and "Reclame". The main content area displays an email from "noreply@onlinebibliotheek.nl" received 6 minutes ago. The email body contains the following text: "Beste klant, Je hebt zojuist het volgende e-mailadres aan ons doorgegeven: [redacted]@gmail.com. Wij vragen je om dit e-mailadres nog even te bevestigen. Zo weten wij dat het e-mailadres echt van jou is. [Bevestig je e-mailadres](#) Deze link is 24 uur geldig. Werkt de link niet? Kopieer dan de link en plak deze in de adresbalk van je browser: [https://www.onlinebibliotheek.nl/mijn-bibliotheek/e-mail-verificatie.token.html?token=94fe6237-7da8-4a69-a04a-\[redacted\]](https://www.onlinebibliotheek.nl/mijn-bibliotheek/e-mail-verificatie.token.html?token=94fe6237-7da8-4a69-a04a-[redacted]) Als je je e-mailadres zojuist niet zelf aan ons hebt doorgegeven, kun je deze e-mail negeren. Hartelijke groet,". A large green arrow points from the left towards the "Bevestig je e-mailadres" link in the email body. The Windows taskbar at the bottom shows the Start button and several application icons, with the system clock displaying 15:59.

13. Er wordt een nieuw scherm geopend: Registreren voor e-books. Vul hier de gegevens in. Accepteer de gebruiksvoorwaarden. Klik desgewenst op het willen ontvangen van de nieuwsbrief (is niet verplicht). Klik ten slotte op: Verstuur.

The screenshot shows a web browser window with the URL <https://www.onlinebibliotheek.nl/mijn-bibliotheek/mijn-profiel.ebooks.html>. The page features a navigation bar with links for 'e-books', 'luisterboeken', 'vakantiebib', 'cursussen', 'klantenservice', and 'word lid'. Below the navigation bar is a search bar with the placeholder text 'Waar ben je naar op zoek?' and a 'Vind' button. The main content area is titled 'Registreren voor e-books' and contains the following text: 'Je e-mailadres staat bij ons geregistreerd. We hebben alleen nog je naam en postcode nodig. Ook vragen we je om akkoord te gaan met onze gebruiksvoorwaarden. Velden waar een * bij staat zijn verplicht'. The registration form includes input fields for 'Voornaam*', 'Tussenvoegsel', 'Achternaam*', and 'Postcode*'. Below these fields are two checkboxes: 'Gebruiksvoorwaarden*' with the option 'Ik accepteer de [gebruiksvoorwaarden](#)' and 'Nieuwsbrief' with the option 'Ja, ik ontvang graag de nieuwsbrief van de online Bibliotheek'. At the bottom of the form, there is a note: 'Je gegevens worden verwerkt volgens onze [privacy policy](#)'. The form concludes with two buttons: '< Annuleer' and 'Verstuur >'. A large green arrow points to the 'Verstuur' button. The browser's taskbar at the bottom shows the Start button and several application icons, with the system clock displaying 16:08.

14. Gelukt! De aanmelding is succesvol afgerond. We gaan nu kijken hoe we e-books kunnen downloaden. Klik op: Bekijk ons aanbod, om naar de beschikbare titels te gaan.



The screenshot shows a web browser window with the URL <https://www.onlinebibliotheek.nl/mijn-bibliotheek/aanmelding-ebooks-voltooid.html>. The page header includes the logo for "de Bibliotheek online" and a user greeting "Welkom Tessa" with a dropdown arrow and a link for "Hoog contrast". A navigation bar contains several menu items: "e-books", "luisterboeken", "vakantiebib", "cursussen", "klantenservice", and "word lid". Below the navigation bar is a search bar with the text "Zoeken in de catalogus" and "Zoeken binnen de site", a search input field containing "Waar ben je naar op zoek?", and a "Vind Q" button. The main content area features a large orange heading "Gelukt" followed by the text "Je kunt nu e-books lenen bij de online Bibliotheek." Below this text is a button labeled "Bekijk ons aanbod" with a right-pointing arrow. A large green arrow points from the bottom right towards the "Bekijk ons aanbod" button. The footer of the page contains a small image of a woman reading and four links: "De online Bibliotheek", "Vind ons op", "Klantenservice", and "Onze kleine lettertjes". The Windows taskbar at the bottom shows the Start button and several application icons, with the system clock displaying "16:13".

15. In het beginscherm kan bij het tabblad e-books al gekozen worden voor een bepaalde rubriek of voor alle beschikbare e-books.

The screenshot shows the website 'de Bibliotheek online' in a browser window. The browser's address bar displays 'https://www.onlinebibliotheek.nl'. The website's header includes the logo 'de Bibliotheek online' and a user greeting 'Welkom Tessa' with a dropdown arrow and 'Hoog contrast'.

The main navigation bar consists of several orange buttons: 'e-books', 'luisterboeken', 'vakantiebib', 'cursussen', 'klantenservice', 'word lid', and a home icon. The 'e-books' button is highlighted, and a dropdown menu is open below it, listing the following categories: 'alle e-books', 'romans', 'spanning', 'informatief', 'jeugd & jongeren', 'alle genres', 'tips van ons panel', and 'inspiratie'. A green arrow points from the 'alle e-books' option in the dropdown menu towards the search bar.

The search bar is located below the navigation bar and contains the placeholder text 'Waar ben je naar op zoek?' and a 'Vind' button with a magnifying glass icon. Below the search bar is a large banner image of a smiling woman with long red hair holding a white mug, with the text 'de online Bibliotheek' overlaid in white.

The browser's taskbar at the bottom shows the Start button and several application icons, including Internet Explorer, Google Chrome, and Microsoft Word. The system tray on the right shows the time as 16:05.

16. We zoeken als voorbeeld naar: Erik of het klein insectenboek van Godfried Bomans. Dat boek wordt wel aangeboden, maar alleen voor de tablet/smartphone of de pc/laptop, niet voor de e-reader. In dit voorbeeld willen we een boek op de e-reader gaan zetten.

The screenshot shows a web browser window displaying search results on the website <https://www.onlinebibliotheek.nl>. The search query is "Godfried Bomans - Erik of het klein insectenboek". The page features a navigation bar with options like "e-books", "luisterboeken", "vakantiebib", "cursussen", "klantenservice", and "word lid". Below the navigation bar, there are search filters for "Zoeken in de catalogus" and "Zoeken binnen de site". The main content area displays the search results for "Erik of het klein insectenboek" by Godfried Bomans. The results are sorted by "Relevantie" (Relevance). The first result is "Erik of het klein insectenboek" (Fictie), which is an online resource (ePub2, 143 pages, 391200 bytes) published by Boekerij in Amsterdam in 2014. The second result is "Sprookjes en verhalen 1929 - 1970" by Godfried Bomans. A green arrow points to the "Voor e-reader (0)" filter option in the left sidebar.

Verfijnen op resultaten

- ▼ E-book vorm
 - > Voor tablet of smartphone (2)
 - > Voor e-reader (0)
 - > Voor pc of laptop (2)
- ▼ Genre
 - > Fictie (1)
- ▼ Onderwerp
 - > Proza (romans/novellen) (1)
 - > romans en novellen ; oorspr. - Nederlands (1)
 - > Literaire roman, novelle (1)
 - > Literaire fictie algemeen (1)
- > Jaar

Zoekresultaten voor "Godfried Bomans - Erik of het klein insectenboek"

Resultaat 1 - 2 (van 2) Sorteer op: [Sorteer](#) ➔

Erik of het klein insectenboek
Godfried Bomans

Een jongetje beleeft allerlei avonturen in de insectenwereld, waar niets menselijks vreemd is.

Fictie
Nederlands, 1 online resource (ePub2, 143 pagina's, 391200 bytes), Boekerij, Amsterdam, 2014

E-book

Sprookjes en verhalen 1929 - 1970
Godfried Bomans

17. Daarom zoeken we nu naar: De kroongetuige van Maarten 't Hart. Dit boek is wel in alle drie formaten beschikbaar. Door op het boek of op de titel te klikken, komen we in het volgende scherm.

The screenshot shows a web browser window displaying search results for 'Maarten 't Hart - De kroongetuige'. The browser's address bar shows the URL: <https://www.onlinebibliotheek.nl/zoekresultaten.catalogus.html?q=Maarten 't Hart - De kroongetuige>. The page features a navigation bar with options like 'e-books', 'luisterboeken', 'vakantiebib', 'cursussen', 'klantenservice', and 'word lid'. Below the navigation bar, there is a search bar containing the text 'Maarten 't Hart - De kroongetuige' and a 'Vind' button. The main content area displays the search results for 'Maarten 't Hart - De kroongetuige'. On the left, there are filters for 'Verfijnen op resultaten', including 'E-book vorm' (with a green arrow pointing to it), 'Genre', and 'Onderwerp'. The main result shows the book cover for 'De kroongetuige' by Maarten 't Hart, with a description: 'Een Leidse farmacoloog en zijn echtgenote wier huwelijk door kinderloosheid wordt bedreigd, raken betrokken bij de raadselachtige verdwijning van een jonge vrouw.' The result also indicates it is a 'Fictie, Detectiveroman, Psychologische roman, Fictie' and provides details: 'Nederlands, 1 online resource (ePub, 743484 bytes), Arbeiderspers, Amsterdam, 2011'. A 'Sorteer op: Relevantie' dropdown and a 'Sorteer' button are visible. The Windows taskbar at the bottom shows the Start button and various application icons.

Bestand Bewerken Beeld Geschiedenis Bladwijzers Extra Help

Zoekresultaten

https://www.onlinebibliotheek.nl/zoekresultaten.catalogus.html?q=Maarten 't Hart - De kroongetuige

160%

Zoeken

Home e-books v luisterboeken vakantiebib cursussen klantenservice v word lid

• Zoeken in de catalogus
○ Zoeken binnen de site

Maarten 't Hart - De kroongetuige Vind

Verfijnen op resultaten

▼ E-book vorm

- > Voor tablet of smartphone (2)
- > Voor e-reader (2)
- > Voor pc of laptop (2)

▼ Genre

- > Psychologische roman (1)
- > Thriller (1)
- > Detectiveroman (1)

▼ Onderwerp

- > Huwelijksproblematiek (1)
- > Kinderloosheid (1)

Zoekresultaten voor "Maarten 't Hart - De kroongetuige"

Resultaat 1 - 2 (van 2) Sorteer op: Relevantie Sorteer

De kroongetuige
Maarten 't Hart

Een Leidse farmacoloog en zijn echtgenote wier huwelijk door kinderloosheid wordt bedreigd, raken betrokken bij de raadselachtige verdwijning van een jonge vrouw.

Fictie, Detectiveroman, Psychologische roman, Fictie
Nederlands, 1 online resource (ePub, 743484 bytes), Arbeiderspers, Amsterdam, 2011

E-book

18. Maak eerst de keuze op welk apparaat het boek gelezen moet gaan worden. We kiezen voor de e-reader. Klik daarna op: Leen e-book.

Bestand Bewerken Beeld Geschiedenis Bladwijzers Extra Help

De kroongetuige - Maarten 't Hart x

https://www.onlinebibliotheek.nl/ebooks/Maarten-t-Hart/De-kroongetuige

140%

Zoeken

Maarten 't Hart

De kroongetuige

e-book | voor

< [Literatuur & Klassieker](#)

De kroongetuige is zowel een roman als een thriller. In de eerste plaats is het een roman over (vergeefse) liefde, over jaloezie en vooral over een huwelijk dat wordt bedreigd door kinderloosheid. In de tweede plaats handelt het over iemand die voor een moord beschuldigd wordt. Het gaat hierbij niet zozeer om de vraag hoe de schuldige zelf de beschuldiging ervaart, maar hoe zijn omgeving en met name

[Lees meer](#)

Hoe wil je dit e-book lezen?

Maak een keuze:

- Op tablet of smartphone (app)
- Op e-reader (download)
- Op pc of laptop (online)

[Leen e-book](#) ➔

i Je kunt maximaal 10 e-books tegelijk lenen

Start

16:23

19. Het resultaat is dat het boek op de persoonlijke boekenplank komt te staan. (De downloaddatum in dit voorbeeld was 1 juli 2019, dus het boek was drie weken beschikbaar, tot 22 juli 2019.) Klik op: [Download e-book](#).

The screenshot shows a web browser window displaying the 'de Bibliotheek online' website. The browser's address bar shows the URL: <https://www.onlinebibliotheek.nl/mijn-bibliotheek/mijn-boekenplank.html>. The website header includes the logo 'de Bibliotheek online' and a user greeting 'Welkom Tessa | Hoog contrast'. A navigation bar contains links for 'e-books', 'luisterboeken', 'vakantiebib', 'cursussen', 'klantenservice', and 'word lid'. Below the navigation bar is a search bar with the placeholder text 'Waar ben je naar op zoek?' and a 'Vind' button. The main content area is titled 'Mijn boekenplank' and features a section for 'Nu geleend' (Now borrowed) with a sub-section 'Eerder geleend' (Previously borrowed). The book 'De kroongetuige' by Maarten 't Hart is highlighted. The book cover shows a portrait of a woman. The text next to the cover reads: 'De kroongetuige', 'Hart, Maarten 't', '< Ga terug naar de boekbeschrijving', 'E-book', and 'Beschikbaar tot: maandag 22 juli 2019, 16:29'. A green arrow points to the 'Download e-book' button.

20. (Het is mogelijk dat er nu een beveiligingsscherm van de internetbrowser geopend wordt. Klik **niet** op: Teruggaan, maar op: Geavanceerd en in het vervolgschermpje op: Het risico aanvaarden en doorgaan.)
Een link-bestandje komt nu beschikbaar. Klik in het grijze downloadschermpje op: Bestand opslaan, OK.

The screenshot shows a Firefox browser window with a security warning. The address bar shows the URL: [https://fulfillment2.eboekhuis.nl/fulfillment/URLLink.acsm?action=enterorder&ordersource=CBACS&orderid=1561991341-23078694-\(9789029576741\)&resid=urn%3Auuid%3A...](https://fulfillment2.eboekhuis.nl/fulfillment/URLLink.acsm?action=enterorder&ordersource=CBACS&orderid=1561991341-23078694-(9789029576741)&resid=urn%3Auuid%3A...)

Waarschuwing: mogelijk beveiligingsrisico

Firefox heeft een mogelijk beveiligingsrisico gedetecteerd en is niet doorgegaan naar fulfillment2.eboekhuis.nl. Als u deze website bezoekt, zouden aanvallers gegevens kunnen proberen te stelen, zoals uw wachtwoorden, e-mailadressen of creditcardgegevens.

Wat kunt u hieraan doen?

Het probleem ligt zeer waarschijnlijk bij de website, en u kunt niets doen om dit te verhelpen.

Als u zich op een zakelijk netwerk bevindt of antivirussoftware gebruikt, kunt u contact opnemen met de ondersteuningsafdelingen voor assistentie. U kunt ook de beheerder van de website over het probleem informeren.

[Meer info...](#)

Teruggaan (Aanbevolen) Geavanceerd...

Iemand kan proberen de website na te bootsen, en u kunt beter niet verdergaan.

Websites bewijzen hun identiteit via certificaten. Firefox vertrouwt fulfillment2.eboekhuis.nl niet, omdat de uitgever van het certificaat onbekend is, het certificaat zelfondertekend is, of de server niet de juiste tussencertificaten stuurt.

Foutcode: [SEC_ERROR_UNKNOWN_ISSUER](#)

[Certificaat bekijken](#)

Teruggaan (Aanbevolen) Het risico aanvaarden en doorgaan

Fouten als deze rapporteren om Mozilla te helpen kwaadwillende websites te herkennen en te blokkeren

URLLink.acsm openen

U hebt gekozen om het volgende bestand te openen:

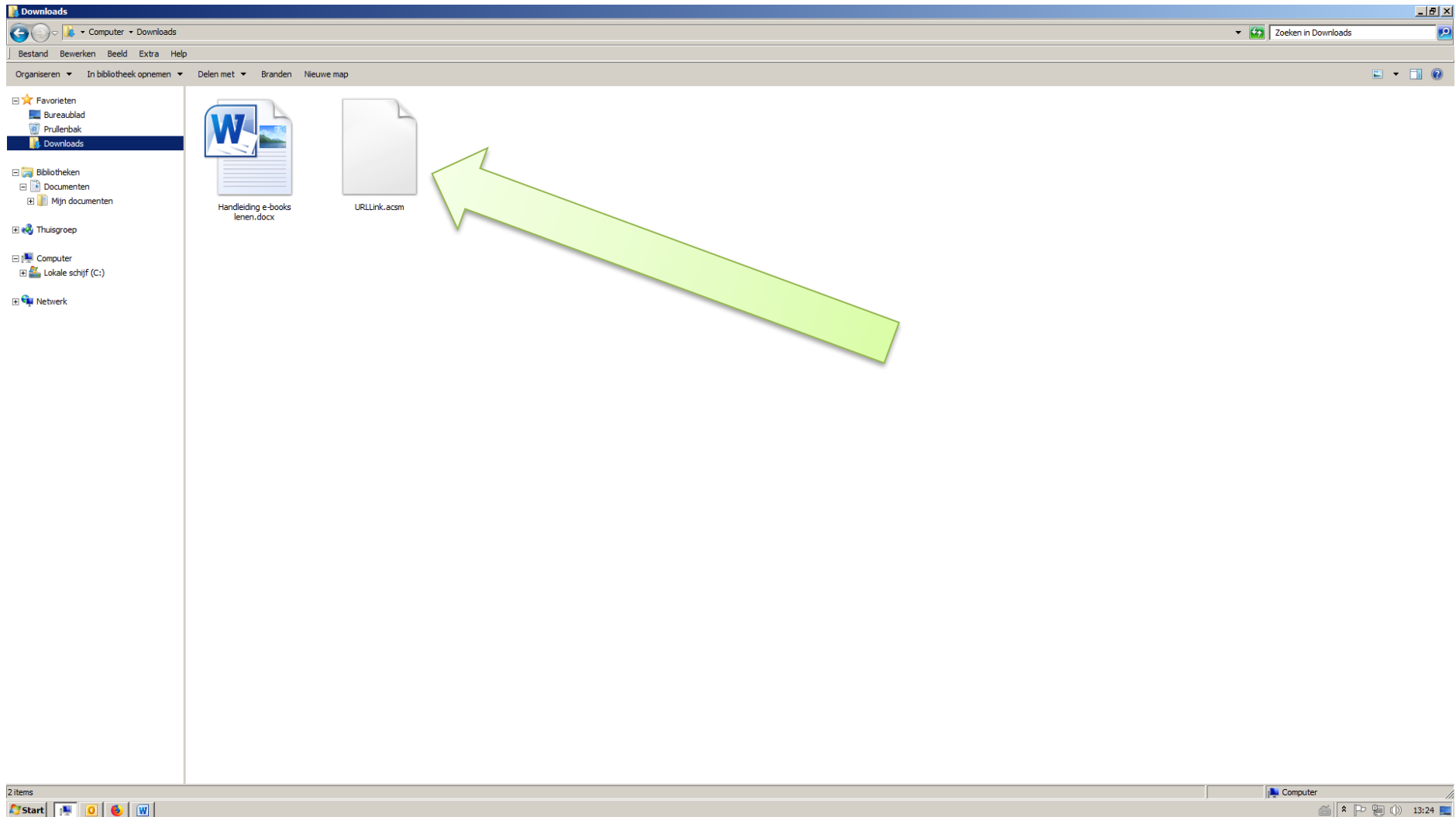
- URLLink.acsm**
van het type: acsm File (1,6 KB)
vanaf: <https://fulfillment2.eboekhuis.nl>

Wat moet Firefox met dit bestand doen?

- Openen met [Bladeren...](#)
- Bestand opslaan**
- Dit vanaf nu automatisch doen voor dit type bestanden

OK **Annuleren**

21. Het bestandje dat gedownload wordt, is nog **niet** het e-book zelf, maar een verwijzing naar dat boek. Het komt in de Download-map van de laptop/computer te staan (of in de map die u voor downloads gebruikt) en heeft de naam: URLLink.acsm.



22. Om een e-book te kunnen lezen, moet het programma Adobe Digital Editions op de computer/laptop worden geïnstalleerd. Ga naar de website: www.adobe.nl . Klik rechtsboven in het scherm op: Aanmelden.

The image shows a screenshot of a web browser displaying the Adobe website. The browser's address bar shows the URL <https://www.adobe.com/nl/>. The website's navigation menu includes the Adobe logo and several categories: 'Creativiteit en design', 'Marketing en commerce', 'PDF en e-handtekeningen', 'Bedrijfsoplossingen', and 'Ondersteuning'. The 'Aanmelden' (Sign In) button is located in the top right corner, accompanied by a magnifying glass icon. A large green arrow points from the center of the page towards the 'Aanmelden' button. The main content area features a promotional banner for Creative Cloud with the text 'Krijg 20% korting op Creative Cloud - Alle apps.' and a blue button labeled 'Aanbieding bekijken'. The banner also includes the text 'Ontwikkel je vaardigheden met de volledige verzameling Creative Cloud-apps. Van €60,49/maand, nu voor € 48,39/maand. Eindigt op 1 april.' and the name 'Bē Prateek Vatash'.

23. Hebt u al een Adobe ID? Klik dan op: Aanmelden. Zo niet, klik dan op: Maak een Adobe ID.

Bestand Bewerken Beeld Geschiedenis Bladwijzers Extra Help

Aanmelden - Adobe ID

https://adobeid-na1.services.adobe.com/renga-idprovider/pages/login?callback=https%3A%2F%2Ffims-na1.adobe.com%2Ffims%2Fadobeid%2Fadobe.com%2F... 180% ☆ Zoeken

Adobe ID

Aanmelden

E-mailadres

Wachtwoord

Aangemeld blijven [Wachtwoord vergeten?](#)

Aanmelden

Nog geen lid? [Maak een Adobe ID](#)

Wilt u uw bedrijfs- of schoolaccount gebruiken?
[Aanmelden met een Enterprise ID](#)

Of meld u aan met _____

f Facebook **G** Google

Start [Taskbar icons] 13:36

24. Vul de gegevens in en klik op: Inschrijven. Denk er aan het wachtwoord ergens op te schrijven, dit moet later weer gebruikt worden!

Bestand Bewerken Beeld Geschiedenis Bladwijzers Extra Help

Registreren - Adobe ID

https://adobeid-na1.services.adobe.com/renga-idprovider/pages/create_account?client_id=adobedotcom2&callback=https%3A%2F%2Fims-na1.adobelogin.com%2F...

Adobe ID

Inschrijven

Tessa van der Bieb

tessa@gmail.com

●●●●●●●●

Nederland

Geboortedatum ?

Dag Maand Jaar

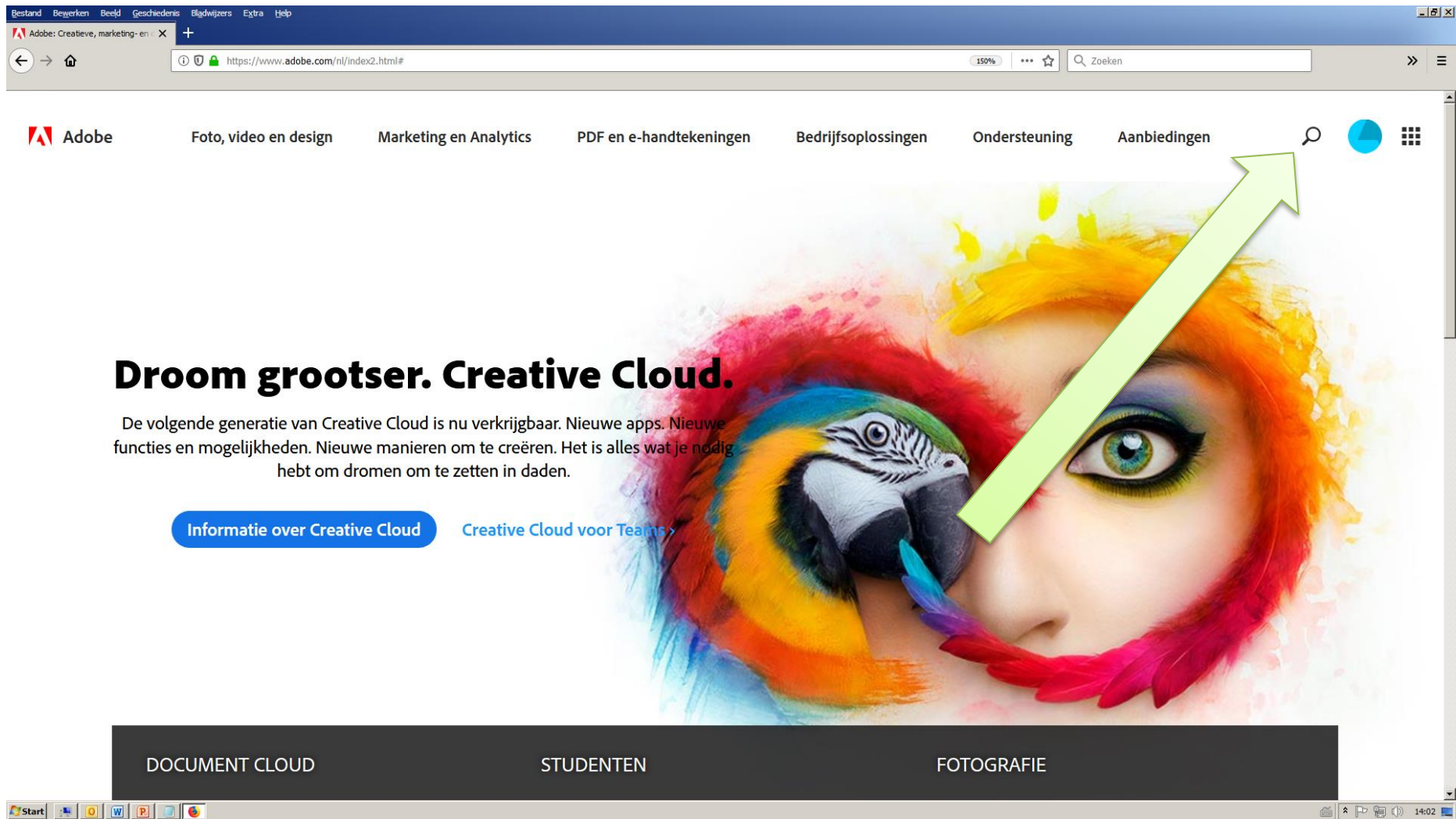
De [Adobe-bedrijvengroep](#) wil je graag op de hoogte houden met [gepersonaliseerde](#) e-mails over producten en diensten. Lees ons [privacybeleid](#) voor meer informatie.

Neem contact met mij op per e-mail.

Door op 'Inschrijven' te klikken, geef ik aan dat ik de [gebruiksvoorwaarden](#) heb gelezen.

Inschrijven

25. Klik in het nieuwe scherm op het vergrootglas rechtsboven.



The image shows a screenshot of a web browser displaying the Adobe Creative Cloud website. The browser's address bar shows the URL <https://www.adobe.com/nl/index2.html#>. The website's navigation menu includes links for Adobe, Foto, video en design, Marketing en Analytics, PDF en e-handtekeningen, Bedrijfsoplossingen, Ondersteuning, and Aanbiedingen. A search icon (magnifying glass) is located in the top right corner of the page. A large green arrow points from the bottom right towards this search icon. The main content area features the headline "Droom grootser. Creative Cloud." followed by the text: "De volgende generatie van Creative Cloud is nu verkrijgbaar. Nieuwe apps. Nieuwe functies en mogelijkheden. Nieuwe manieren om te creëren. Het is alles wat je nodig hebt om dromen om te zetten in daden." Below this text are two buttons: "Informatie over Creative Cloud" and "Creative Cloud voor Teams". At the bottom of the page, there is a dark grey bar with three categories: "DOCUMENT CLOUD", "STUDENTEN", and "FOTOGRAFIE". The Windows taskbar is visible at the very bottom of the screenshot.

Bestand Bewerken Beeld Geschiedenis Bladwijzers Extra Help

Adobe: Creatieve, marketing- en X +

← → Home <https://www.adobe.com/nl/index2.html#> 150% ☆ Zoeken >> ☰

Adobe Foto, video en design Marketing en Analytics PDF en e-handtekeningen Bedrijfsoplossingen Ondersteuning Aanbiedingen 🔍

Droom grootser. Creative Cloud.

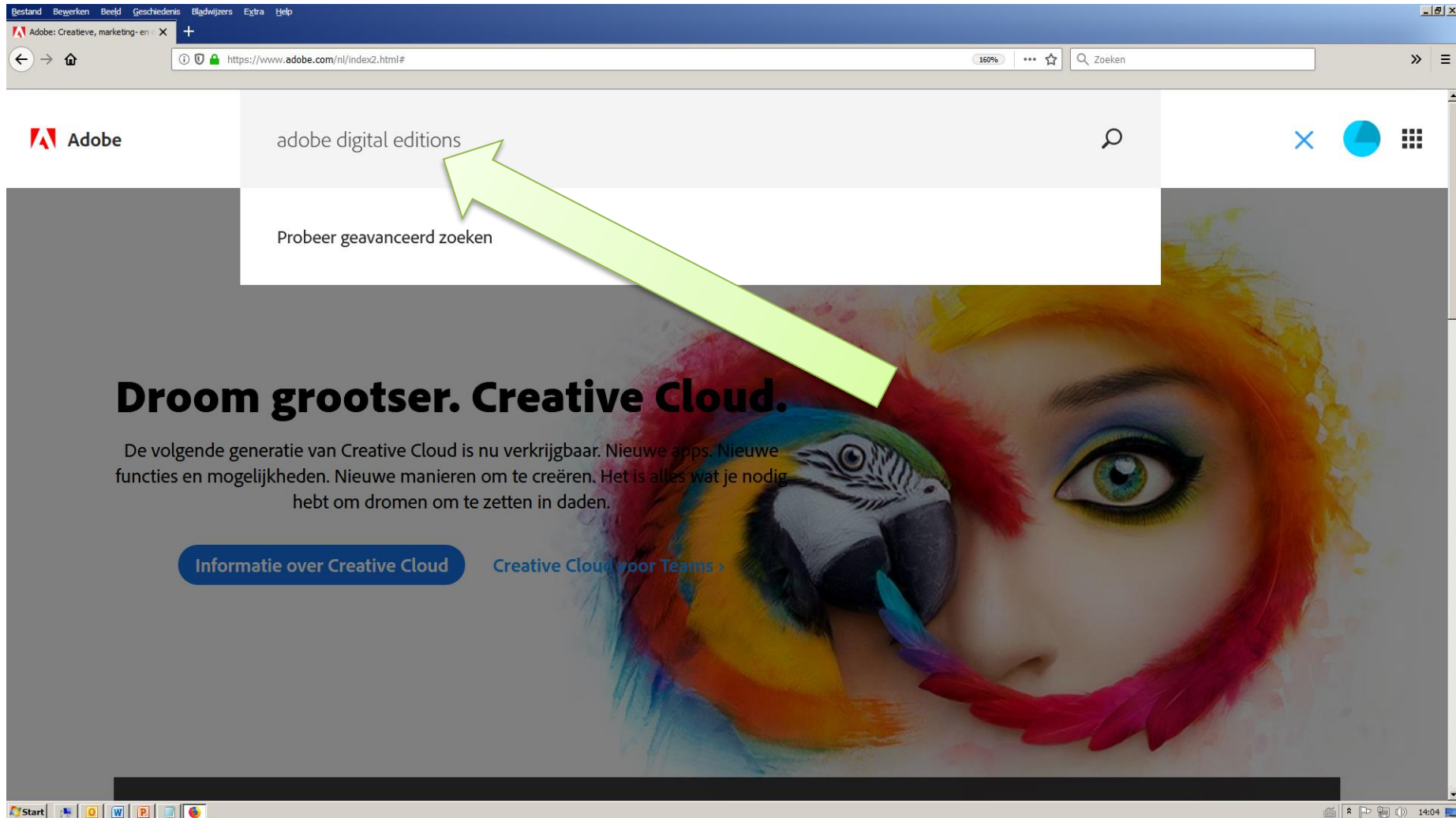
De volgende generatie van Creative Cloud is nu verkrijgbaar. Nieuwe apps. Nieuwe functies en mogelijkheden. Nieuwe manieren om te creëren. Het is alles wat je nodig hebt om dromen om te zetten in daden.

[Informatie over Creative Cloud](#) [Creative Cloud voor Teams >](#)

DOCUMENT CLOUD STUDENTEN FOTOGRAFIE

Start [Taskbar icons] 14:02

26. Type in de zoekbalk: Adobe Digital Editions en klik op Enter.



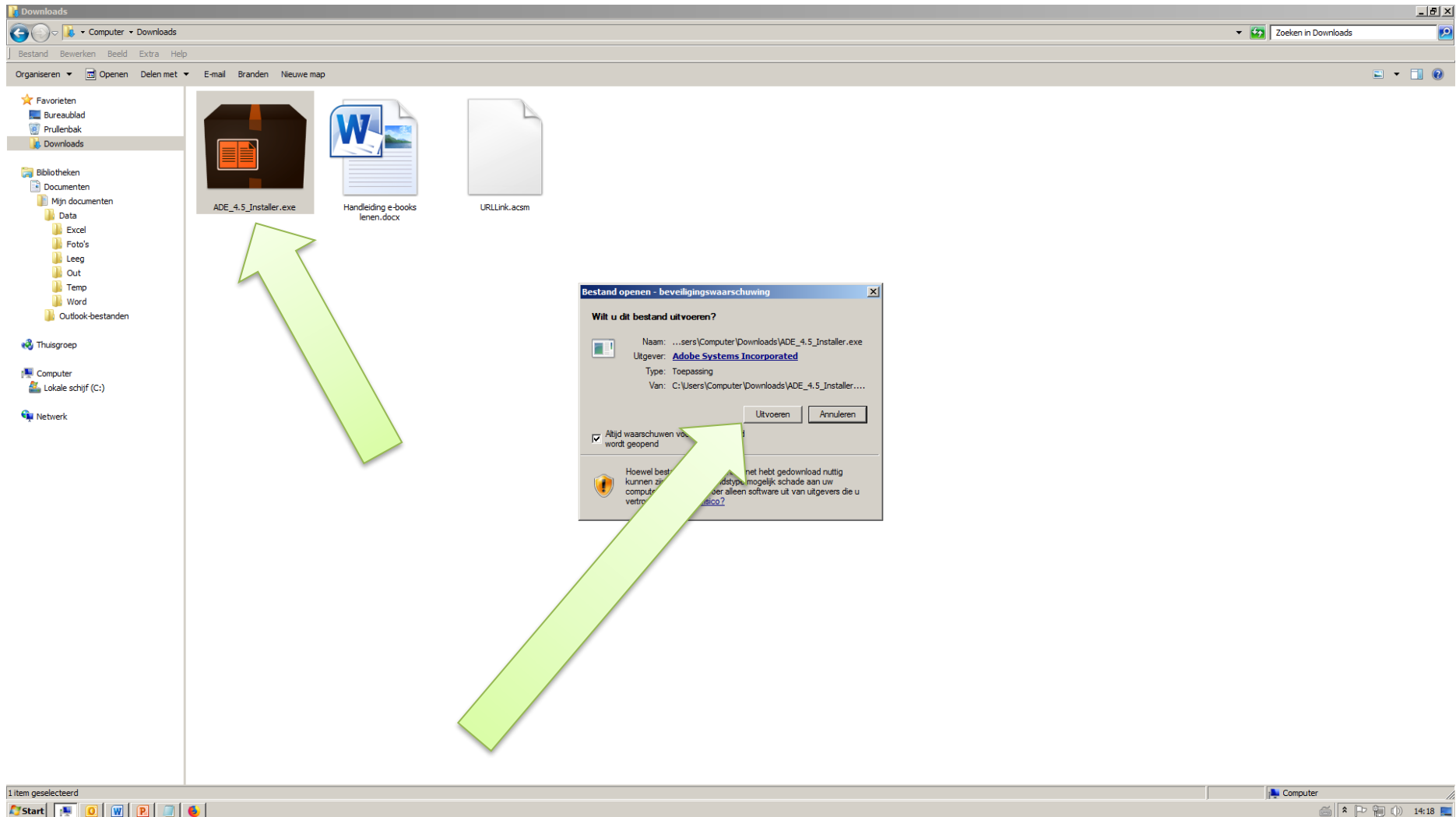
27. Klik in het resultatscherm op: Volg deze stapsgewijze instructies om Adobe Digital Editions te downloaden en installeren.

The screenshot shows the Adobe help website search results for the query "adobe digital editions download". The search bar at the top contains the text "adobe digital editions download". The results are categorized into "LEREN" (4 aantal 60 resultaten) and "ONDERSTEUNING" (4 aantal 922 resultaten). A green arrow points from the search bar down to the "ONDERSTEUNING" section, which contains the link "Volg deze stapsgewijze instructies om Adobe Digital Editions te downloaden en installeren op Windows 10, 8, 7 of XP." The link is dated "jan. 2017" and includes the URL "https://helpx.adobe.com/nl/digital-editions/kb/install-digital-editions-20-windows.html". Below the link, there is a sub-link "How to download eBook for Adobe Digital Editions". The website header includes the Adobe logo and navigation menus for "Creativiteit en design", "Marketing en commerce", "PDF en e-handtekeningen", "Bedrijfsoplossingen", and "Ondersteuning". The search bar also has a "Filters wissen" button. The left sidebar shows a list of product categories under "CREATIVE CLOUD", including Adobe Creative Cloud (316), Adobe Photoshop (217), Adobe InDesign (96), Adobe Lightroom (58), and Adobe Photoshop Elements (50). The Windows taskbar at the bottom shows the Start button and several application icons, with the system tray displaying the time "14:18" and date "26-3-2021".

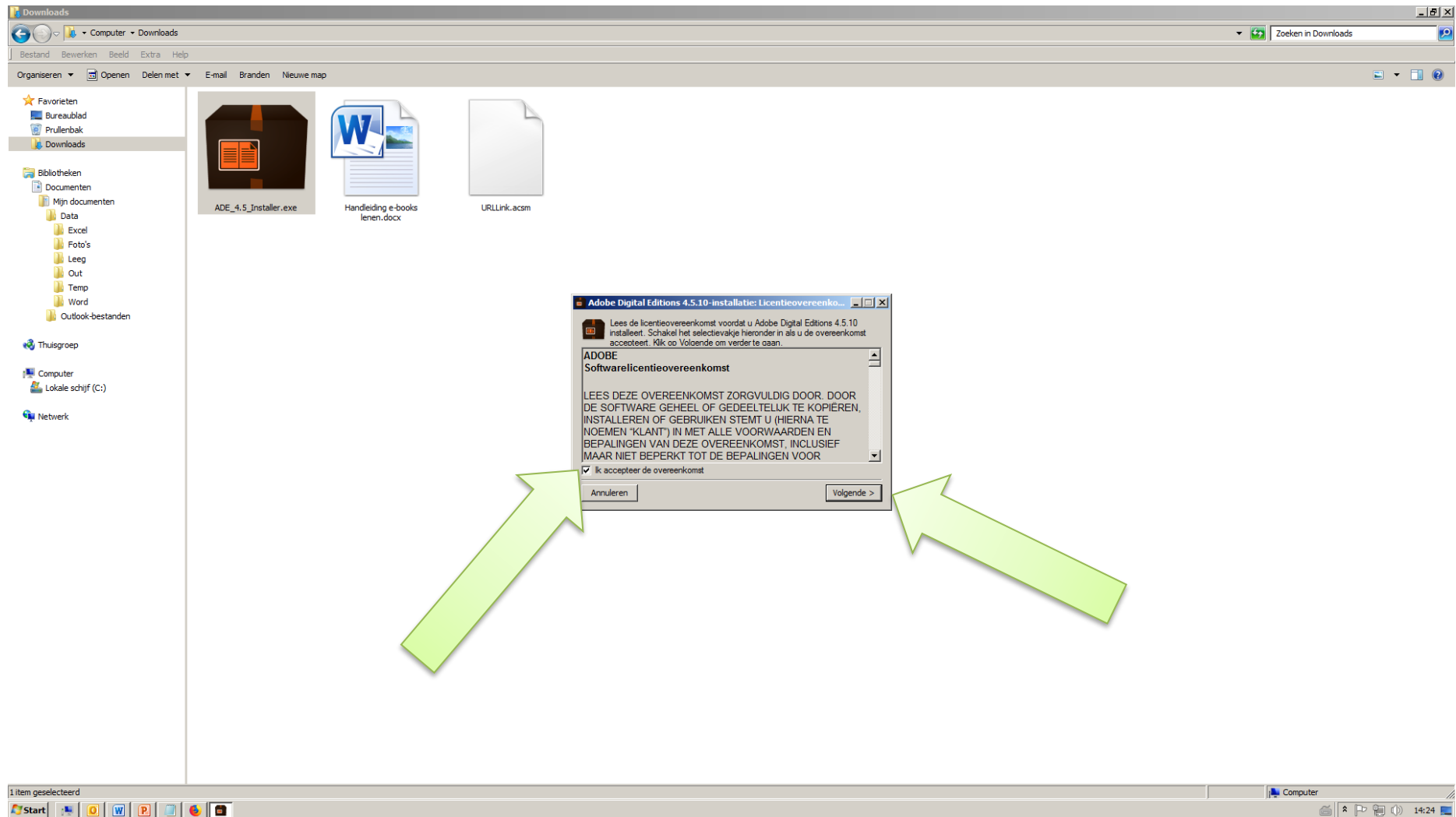
29. Kies in het kleine downloadschermpje voor: Bestand opslaan. Het installatiebestand komt nu op de computer te staan.

The screenshot shows a web browser window displaying the Adobe Digital Editions 4.5.11 download page. The browser's address bar shows the URL: <https://www.adobe.com/nl/solutions/ebook/digital-editions/download.html>. The page features a navigation menu with options like 'Creativiteit en design', 'Marketing en commerce', 'PDF en e-handtekeningen', 'Bedrijfsoplossingen', and 'Ondersteuning'. Below this, a secondary menu highlights 'ADOBE DIGITAL EDITIONS' and includes links for 'Tech Specs', 'FAQ', 'Release Notes', 'Download', and 'Sample eBook Library'. The main content area is titled 'Adobe Digital Editions 4.5.11 Installers' and provides instructions to locate the preferred platform. It lists two download options: 'Download Digital Edition 4.5.11 Macintosh (22MB)' and 'Download Digital Edition 4.5.11 Windows (8.24MB)'. A section titled 'Seamless fulfillment of books across devices' explains that content is synchronized across devices. At the bottom, there are buttons for 'Download on the App Store' and 'GET IT ON Google Play'. A Windows file dialog box is overlaid on the page, titled 'ADE_4.5_Installer.exe openen'. It displays the selected file 'ADE_4.5_Installer.exe' (8.6 MB) and asks 'Wilt u dit bestand opslaan?'. Two buttons are visible: 'Bestand opslaan' (Save file) and 'Annuleren' (Cancel). A large green arrow points from the 'Bestand opslaan' button in the dialog box to the 'Download Digital Edition 4.5.11 Windows (8.24MB)' link on the webpage. The Windows taskbar at the bottom shows the Start button and several application icons, with the system tray displaying the time as 14:24 on 26-3-2021.

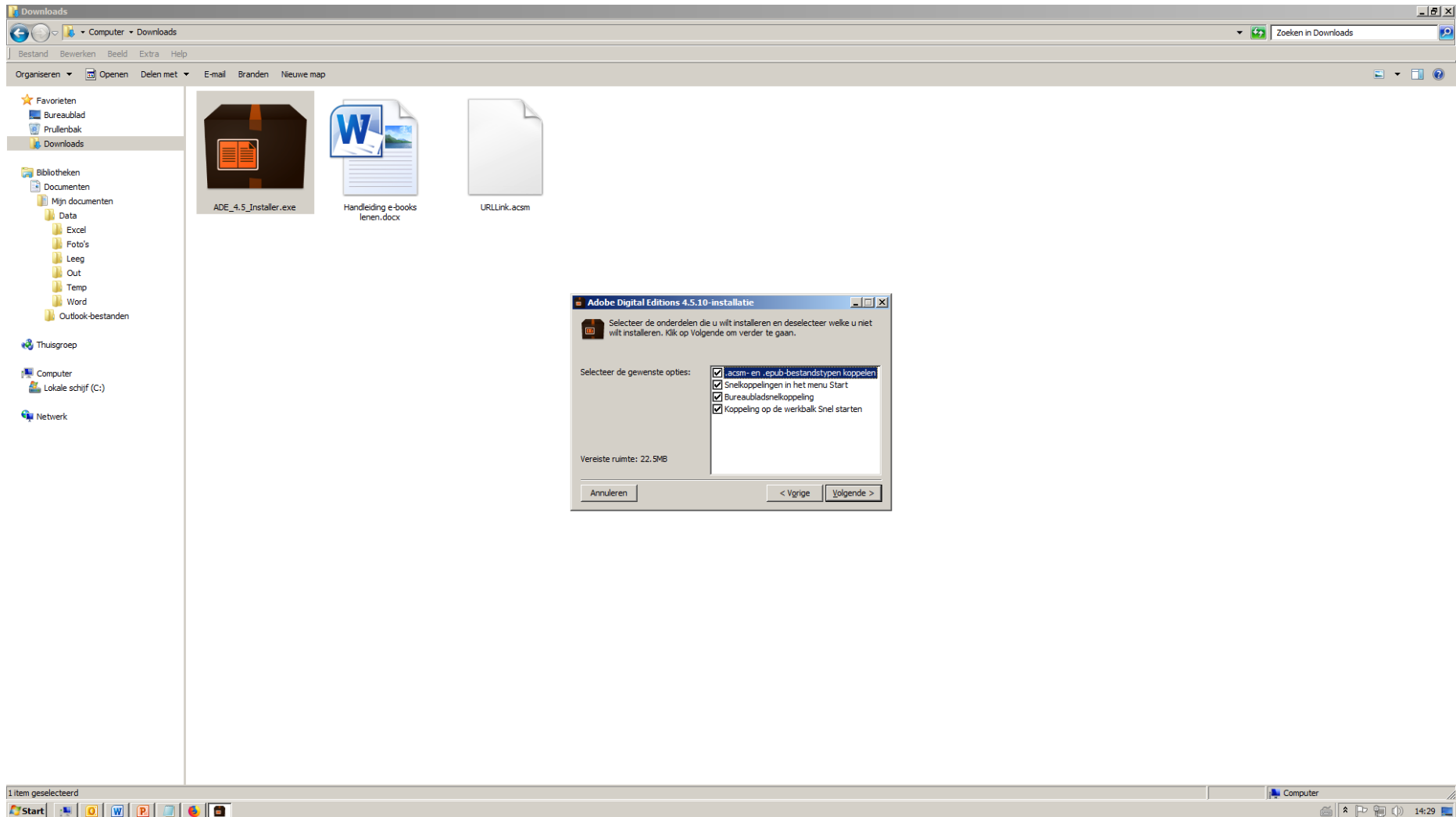
30. Ga via de Verkenner naar de downloadmap. Dubbelklik op het gedownloadte installatiebestand: ADE_4.5_Installer.exe en klik daarna in het nieuwe schermpje op: Uitvoeren.



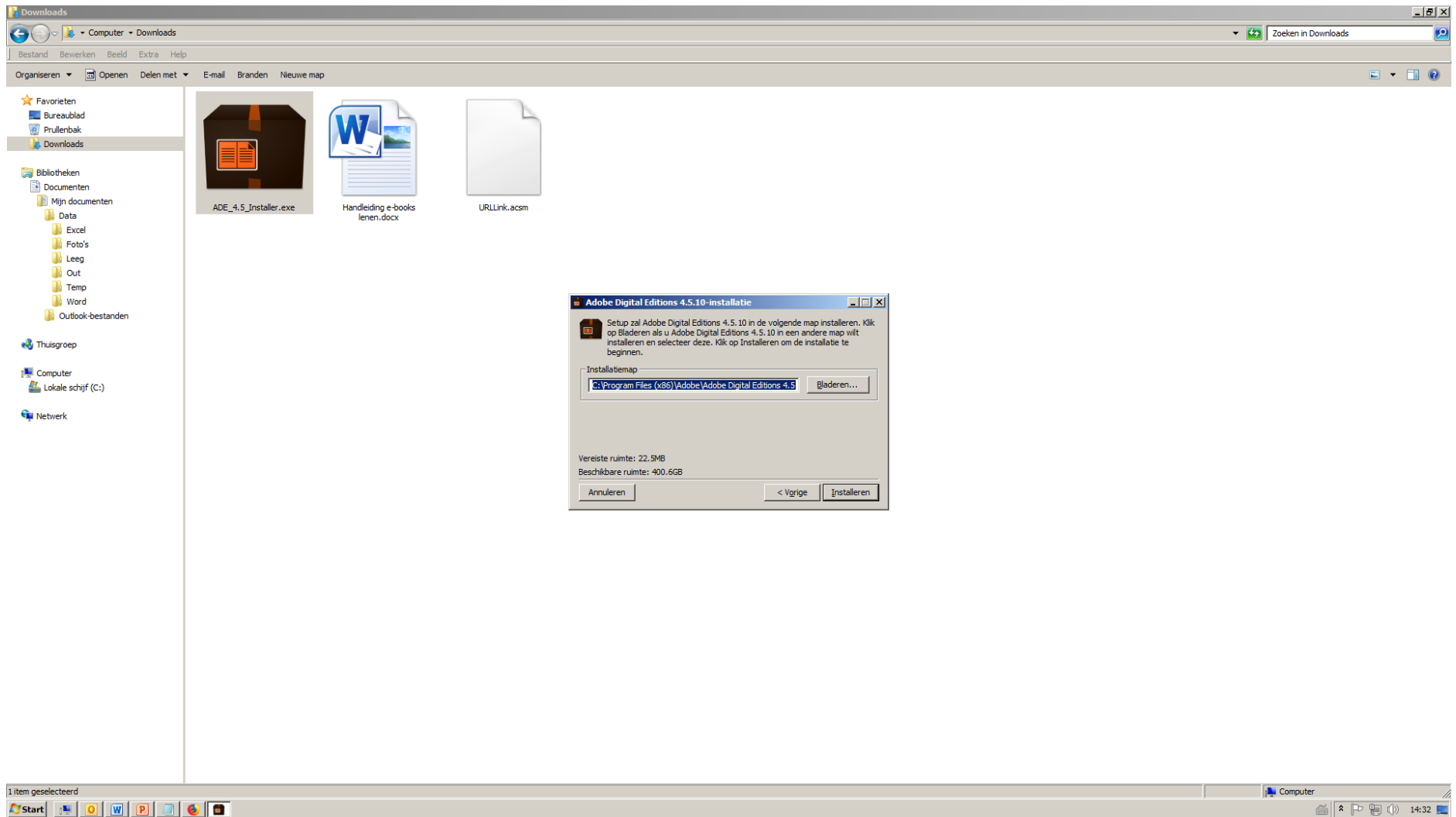
31. In het nieuwe schermpje een vinkje zetten (het hokje aanklikken) bij: Ik accepteer de overeenkomst. Klik daarna op: Volgende.



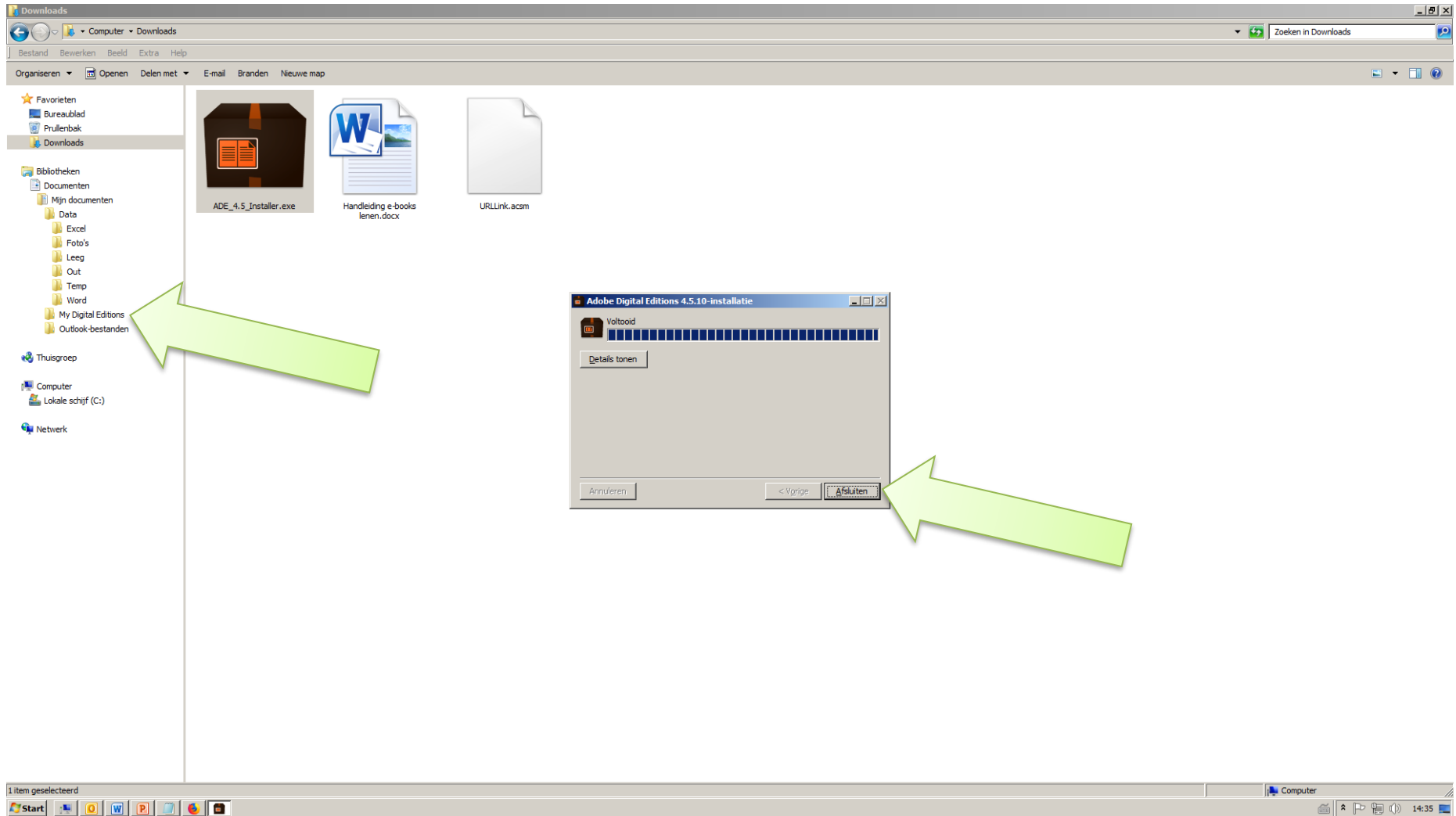
32. Laat in het volgende schermje in elk geval de bovenste twee vinkjes staan. De onderste twee zijn evt. uit te schakelen.
Klik op: Volgende.



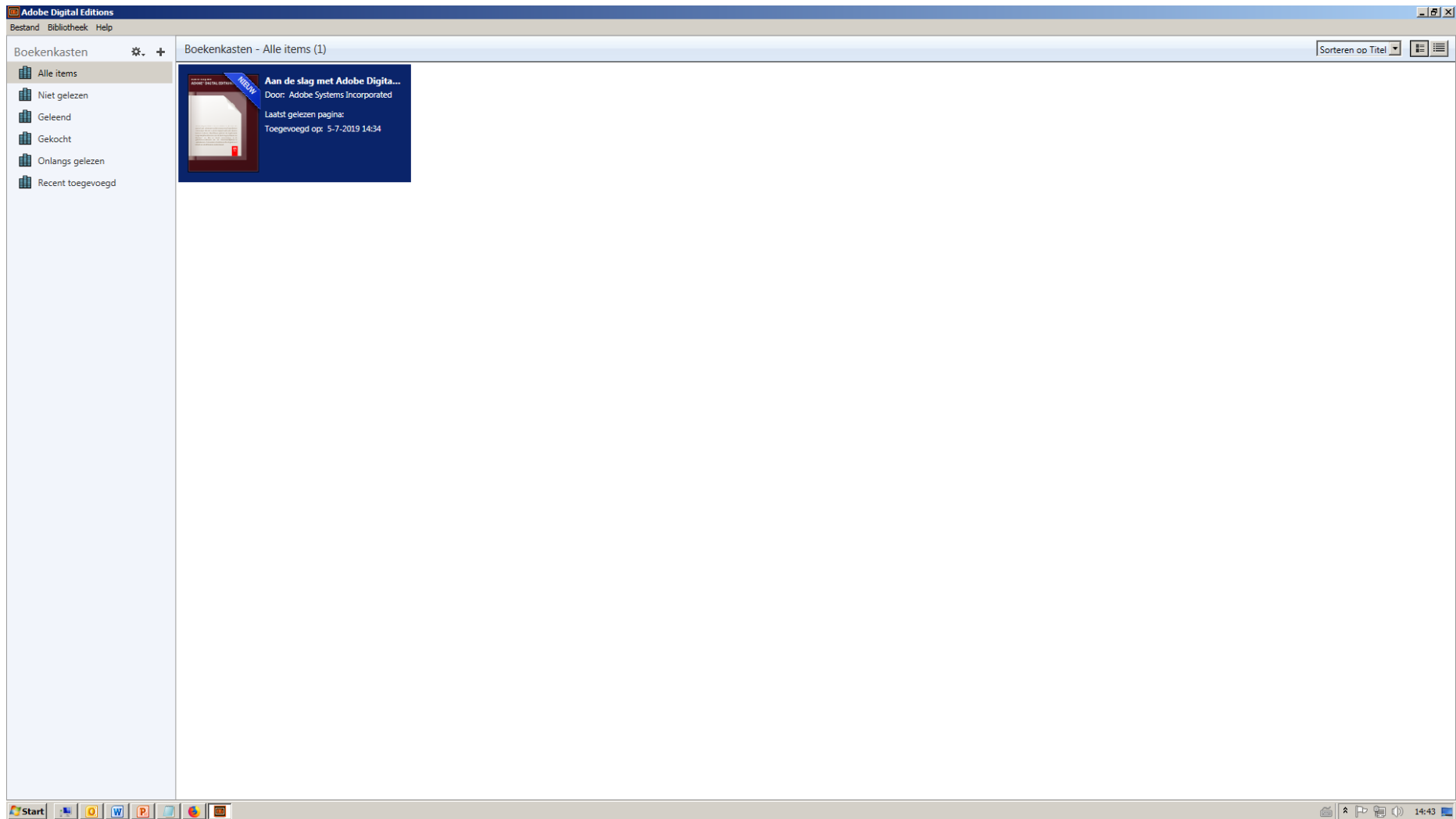
33. Als laatste moet nog een locatie op de computer worden opgegeven. (Evt. wijzigen.) Klik op: Installeren.



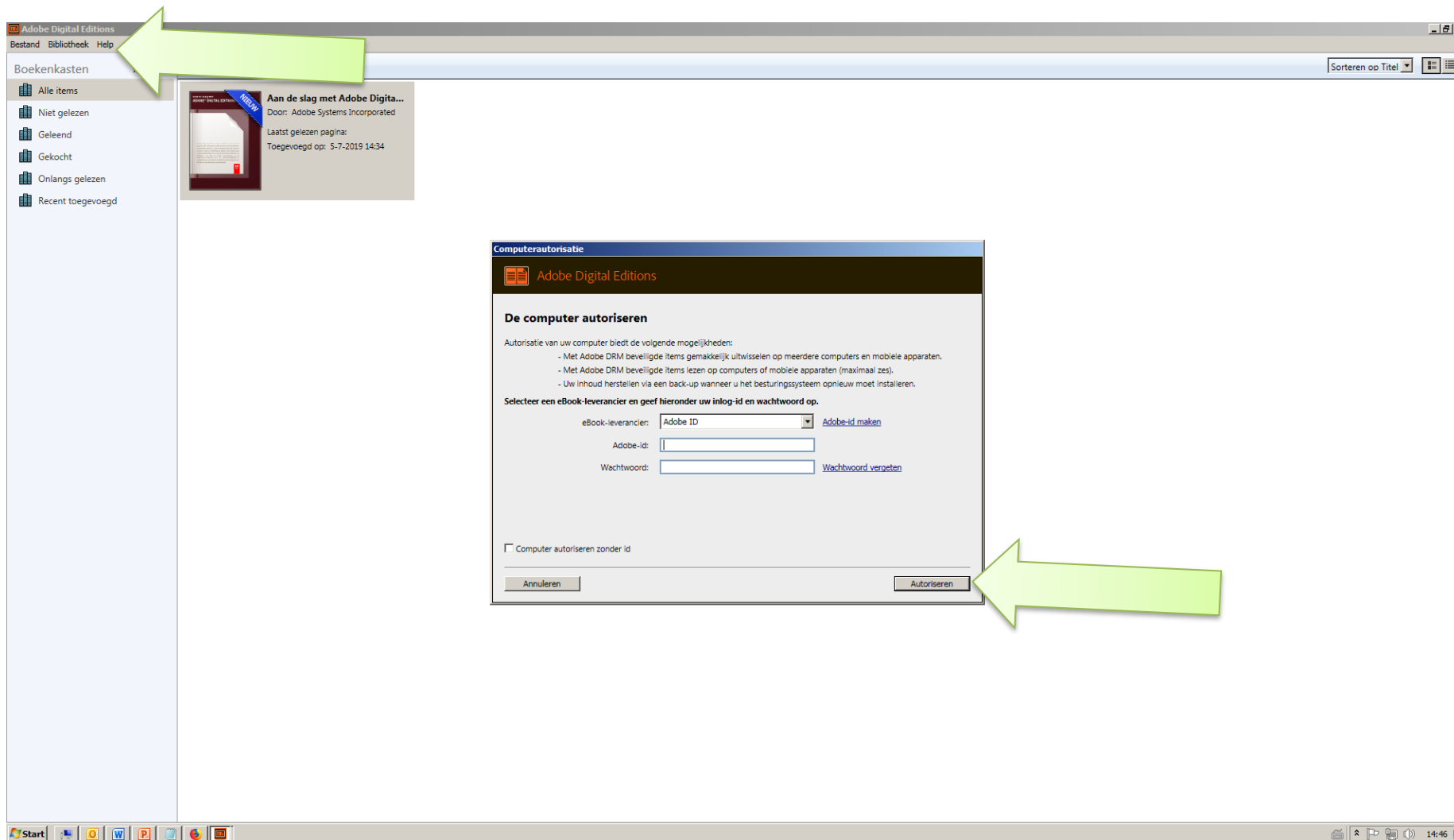
34. Klik na de installatie op: Afsluiten. Er is nu een nieuwe map op de computer aangemaakt: My Digital Editions.



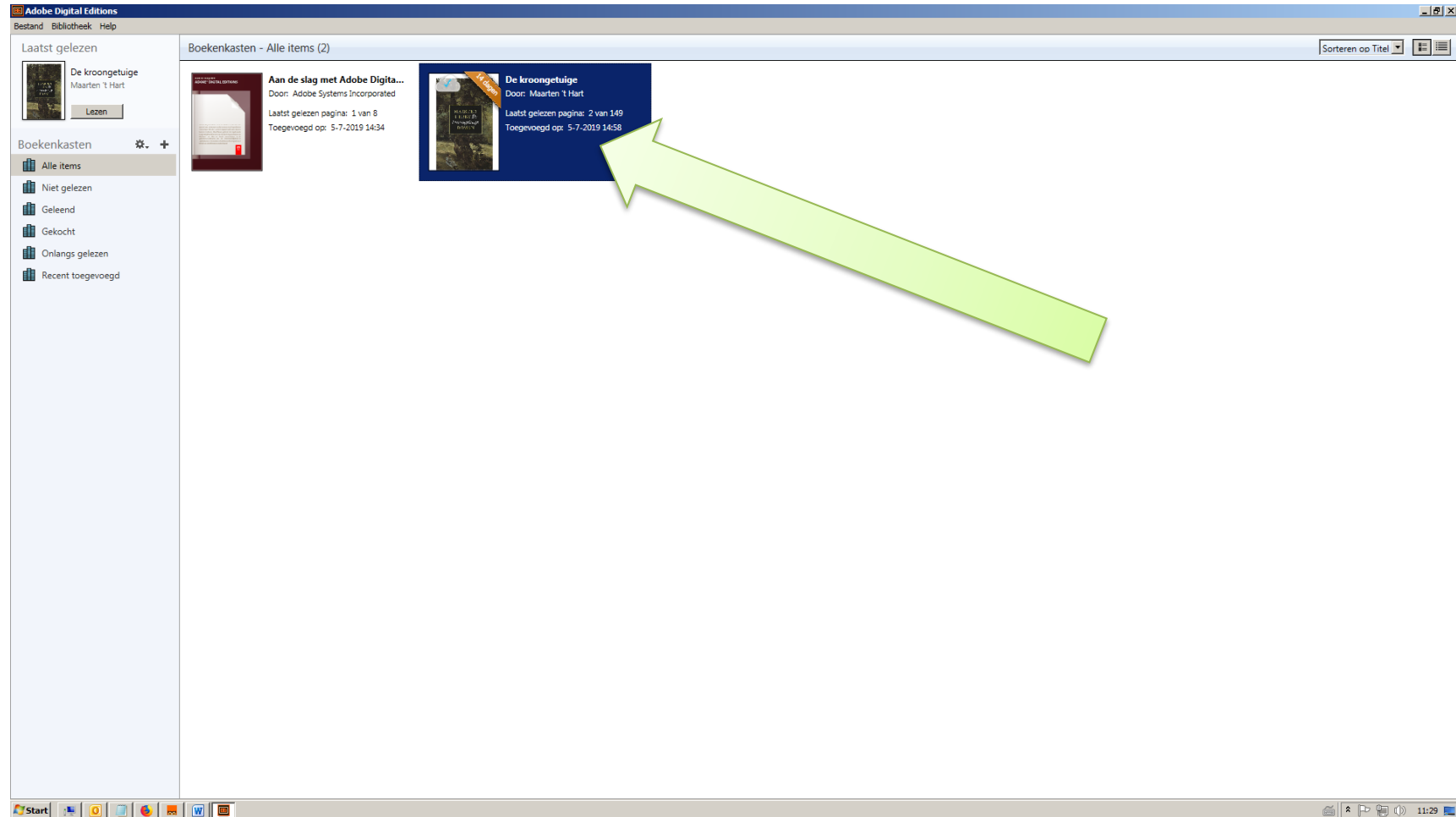
35. Ook is het programma Adobe Digital Editions (ADE) gestart. Ga naar het beginscherm, dat er als volgt uitziet:



36. Klik linksboven in het scherm op: Help en in het uitrolscherm op: Computer autoriseren...
In het nieuwe scherm invullen: het Adobe ID (dit is het eerder opgegeven **e-mailadres**) en het (bij scherm 24. bedachte) **wachtwoord**.
Klik daarna op Autoriseren en in het daaropvolgende scherm op: OK.



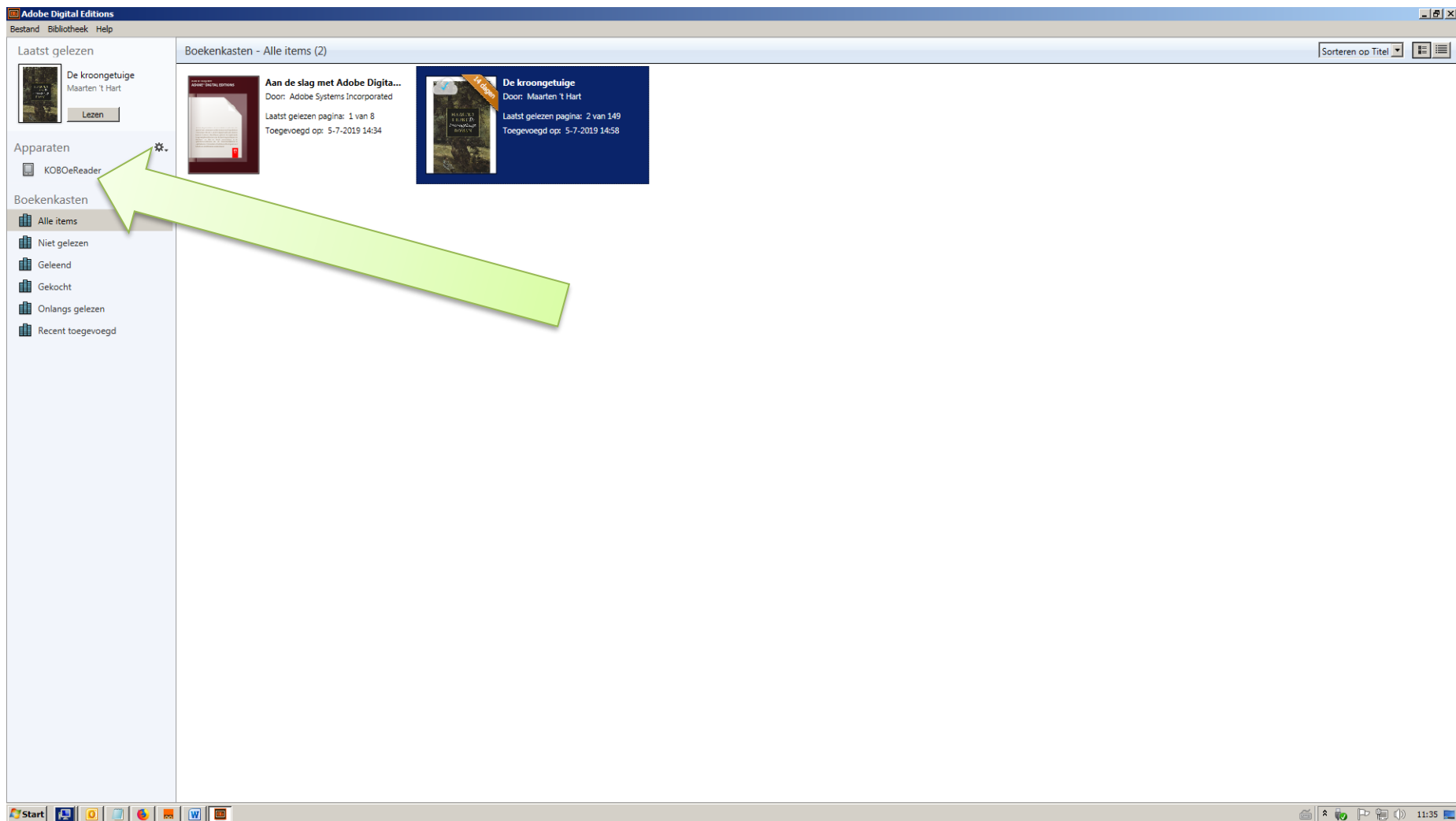
37. Wanneer u al een linkje naar een boek (URLlink.acsm) op de computer hebt staan, klikt u in ADE linksboven op: Bestand en daarna op: Toevoegen aan bibliotheek. Ga naar de map waar het bestandje is gedownload en klik op het bestandje. (In het menuutje dat standaard op epub/eBooks staat, kiezen voor: Adobe Content Server-bericht.) Klik op: Openen. De inhoud van het boek wordt gedownload (het wordt als epub in de map My Digital Editions gezet) en geopend in ADE. Klik op: Bibliotheek. Het gedownloade boek: De kroongetuige wordt nu in het beeld getoond.



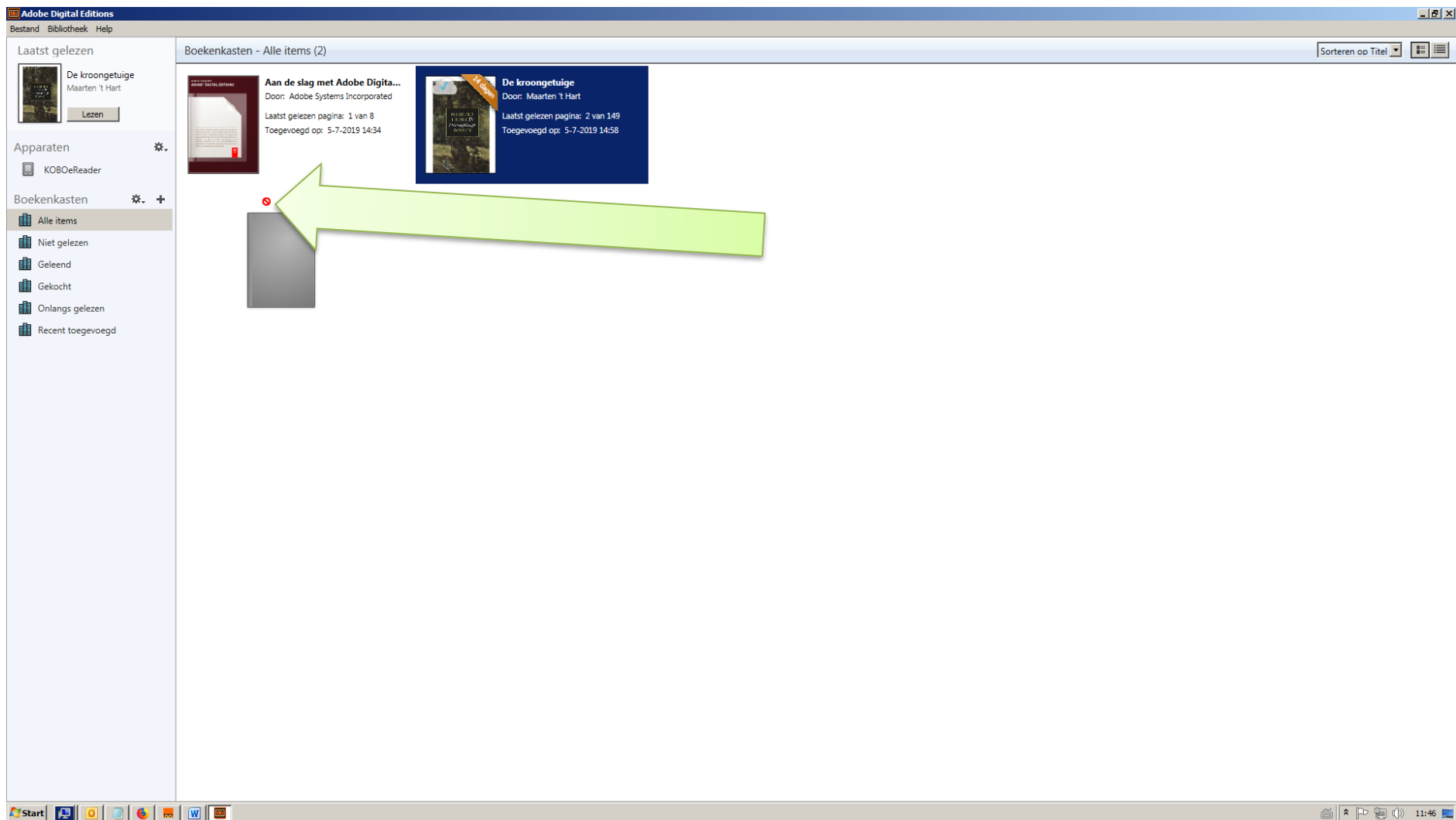
38. Ter info: omdat het programma ADE is geïnstalleerd, kan in het vervolg bij het downloaden van een e-book direct gekozen worden voor: Openen van het bestand. Eerst het bestandje opslaan is dan niet meer nodig (zie schermnummer 20). Het boek wordt dan automatisch op de boekenplank van ADE gezet.
39. Sluit de e-reader aan op de computer. Gebruik het meegeleverde USB-kabeltje.



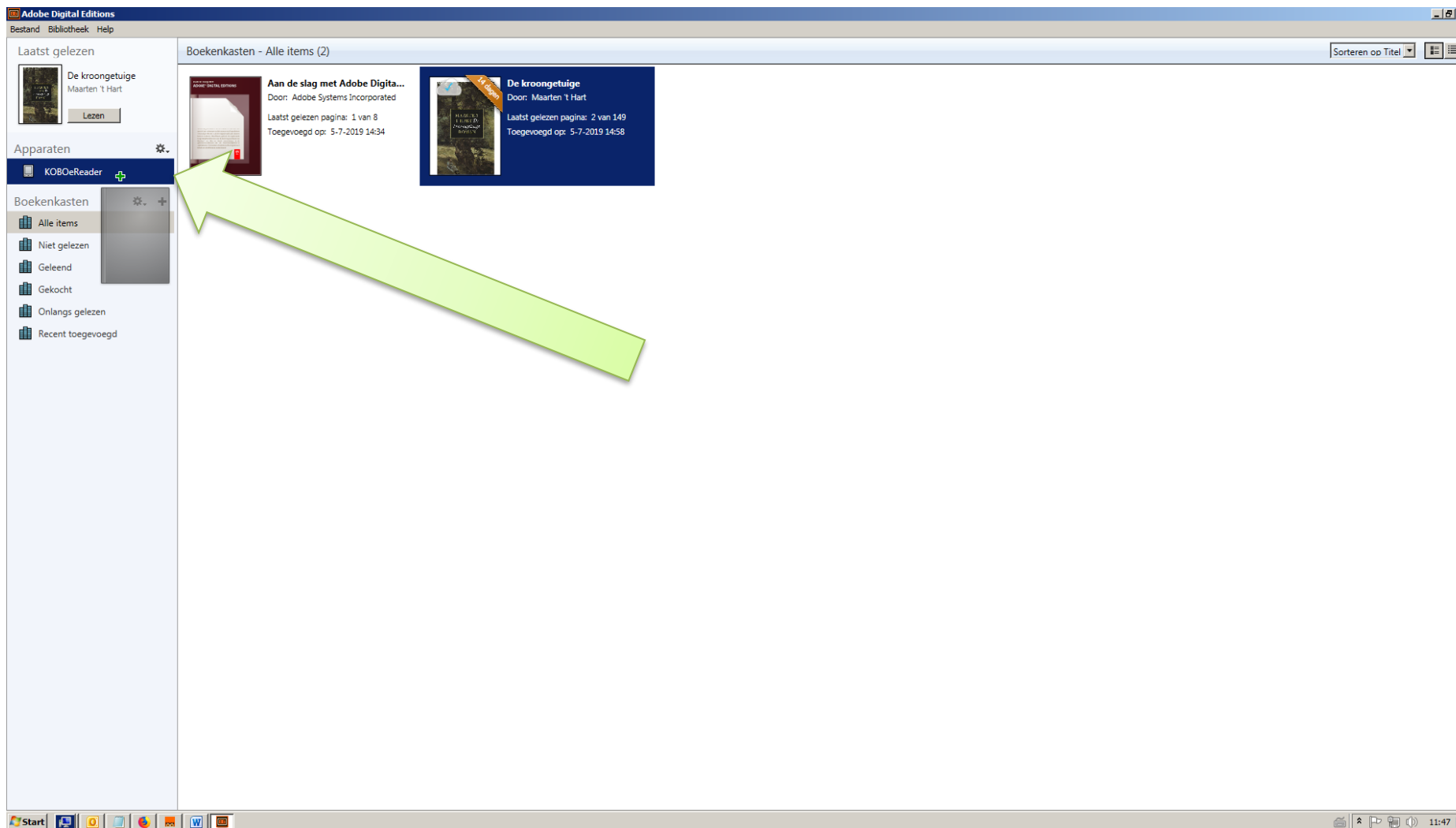
40. In het linkervlak van ADE komt bij: Apparaten de naam van de e-reader te staan.



41. Kopieer het e-book naar de e-reader door het daar naar toe te slepen. Klik op het boek en houd de linkermuisknop ingedrukt. Beweeg de muis naar de e-reader (bij Apparaten). Er komt een klein rood cirkeltje boven het boek te staan.

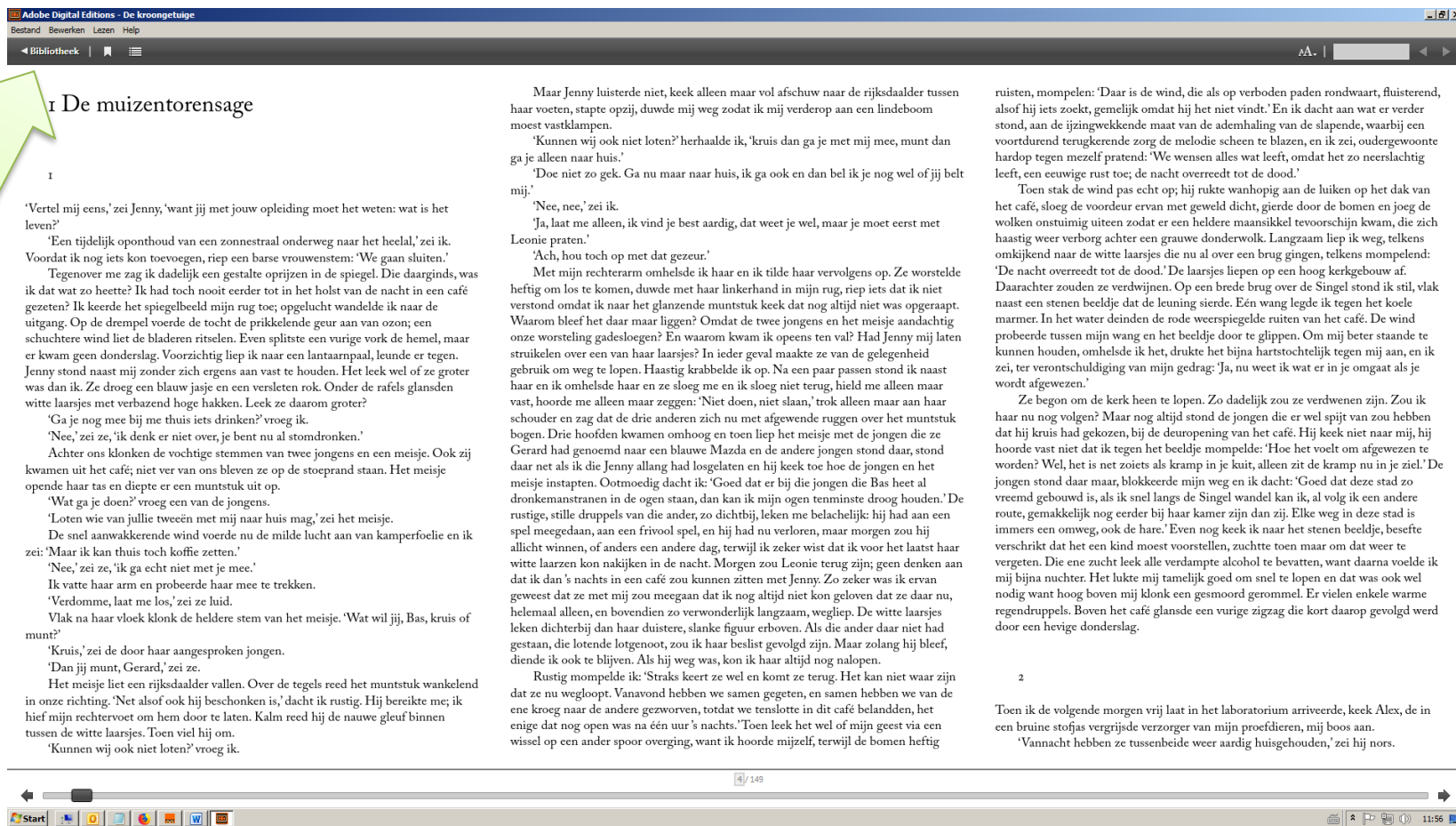


42. Zet het rode cirkeltje op de naam van de e-reader. Laat de muisknop los als het rode cirkeltje is veranderd in een groen plusje.



43. Er verschijnt eventjes een melding dat het boek wordt gekopieerd naar de e-reader. Klaar! De e-reader kan nu losgekoppeld worden van de computer. Er zal een melding komen dat de upload wordt verwerkt. Daarna kan het boek gelezen worden. Desgewenst kunnen via de site onlinebibliotheek.nl meer e-books gedownload worden en op dezelfde manier toegevoegd op de e-reader.

44. Het is ook mogelijk het boek direct van het computerscherm te lezen. Ga naar ADE en dubbelklik op het boek. Dat is alles. Klik op: [Bibliotheek](#) om weer terug te gaan naar de boekenplank.



Adobe Digital Editions - De kroongetuige

Bestand Bewerken Lezen Help

Bibliotheek

De muizentorensage

1

'Vertel mij eens,' zei Jenny, 'want jij met jouw opleiding moet het weten: wat is het leven?'

'Een tijdelijk oponthoud van een zonnestraal onderweg naar het heelaal,' zei ik. Voordat ik nog iets kon toevoegen, riep een barse vrouwenstem: 'We gaan sluiten.'

Tegenover me zag ik dadelijk een gestalte oprijzen in de spiegel. Die daarginds, was ik dat wat zo heette? Ik had toch nooit eerder tot in het holst van de nacht in een café gezeten? Ik keerde het spiegelbeeld mijn rug toe; opgelucht wandelde ik naar de uitgang. Op de drempel voerde de tocht de prikkelende geur aan van ozon; een schuchtere wind liet de bladeren ritselen. Even splitste een vurige vork de hemel, maar er kwam geen donderslag. Voorzichtig liep ik naar een lantaarnpaal, leunde er tegen. Jenny stond naast mij zonder zich ergens aan vast te houden. Het leek wel of ze groter was dan ik. Ze droeg een blauw jasje en een versleten rok. Onder de rafels glansden witte laarsjes met verbazend hoge hakken. Leek ze daarom groter?

'Ga je nog mee bij me thuis iets drinken?' vroeg ik.

'Nee,' zei ze, 'ik denk er niet over, je bent nu al stomdronken.'

Achter ons klonken de vochtige stemmen van twee jongens en een meisje. Ook zij kwamen uit het café; niet ver van ons bleven ze op de stoeprand staan. Het meisje opende haar tas en diepte er een muntstuk uit op.

'Wat ga je doen?' vroeg een van de jongens.

'Laten wie van jullie tweeën met mij naar huis mag,' zei het meisje.

De snel aanwakkerende wind voerde nu de milde lucht aan van kamperfoelie en ik zei: 'Maar ik kan thuis toch koffie zetten.'

'Nee,' zei ze, 'ik ga echt niet met je mee.'

Ik vatte haar arm en probeerde haar mee te trekken.

'Verdomme, laat me los,' zei ze luid.

Vlak na haar vloek klonk de heldere stem van het meisje. 'Wat wil jij, Bas, kruis of munt?'

'Kruis,' zei de door haar aangesproken jongen.

'Dan jij munt, Gerard,' zei ze.

Het meisje liet een rijksdaalder vallen. Over de tegels reed het muntstuk wankelend in onze richting. 'Net alsof ook hij beschonken is,' dacht ik rustig. Hij bereikte me; ik hief mijn rechtervoet om hem door te laten. Kalm reed hij de nauwe gleuf binnen tussen de witte laarsjes. Toen viel hij om.

'Kunnen wij ook niet loten?' vroeg ik.

Maar Jenny luisterde niet, keek alleen maar vol afschuw naar de rijksdaalder tussen haar voeten, stapte opzij, duwde mij weg zodat ik mij verderop aan een lindeboom moest vastklampen.

'Kunnen wij ook niet loten?' herhaalde ik, 'kruis dan ga je met mij mee, munt dan ga je alleen naar huis.'

'Doe niet zo gek. Ga nu maar naar huis, ik ga ook en dan bel ik je nog wel of jij belt mij.'

'Nee, nee,' zei ik.

'Ja, laat me alleen, ik vind je best aardig, dat weet je wel, maar je moet eerst met Leonie praten.'

'Ach, hou toch op met dat gezeur.'

Met mijn rechterarm omhelsde ik haar en ik tilde haar vervolgens op. Ze worstelde heftig om los te komen, duwde met haar linkerhand in mijn rug, riep iets dat ik niet verstond omdat ik naar het glanzende muntstuk keek dat nog altijd niet was opgeraapt. Waarom bleef het daar maar liggen? Omdat de twee jongens en het meisje aandachtig onze worsteling gadesloegen? En waarom kwam ik opeens ten val? Had Jenny mij laten struikelen over een van haar laarsjes? In ieder geval maakte ze van de gelegenheid gebruik om weg te lopen. Haastig krabbelde ik op. Na een paar passen stond ik naast haar en ik omhelsde haar en ze sloeg me en ik sloeg niet terug, hield me alleen maar vast, hoorde me alleen maar zeggen: 'Niet doen, niet slaan,' 'trok alleen maar aan haar schouder en zag dat de drie anderen zich nu met afgewende ruggen over het muntstuk bogen. Drie hoofden kwamen omhoog en toen liep het meisje met de jongen die ze Gerard had genoemd naar een blauwe Mazda en de andere jongen stond daar, stond daar net als ik die Jenny allang had losgelaten en hij keek toe hoe de jongen en het meisje instapten. Ootmoedig dacht ik: 'Goed dat er bij die jongen die Bas heet al dronkemanstranen in de ogen staan, dan kan ik mijn ogen tenminste droog houden.' De rustige, stille druppels van die ander, zo dichtbij, leken me belachelijk: hij had aan een spel meegedaan, aan een frivool spel, en hij had nu verloren, maar morgen zou hij allicht winnen, of anders een andere dag, terwijl ik zeker wist dat ik voor het laatst haar witte laarsen kon nakijken in de nacht. Morgen zou Leonie terug zijn; geen denken aan dat ik dan 's nachts in een café zou kunnen zitten met Jenny. Zo zeker was ik ervan geweest dat ze met mij zou meegaan dat ik nog altijd niet kon geloven dat ze daar nu, helemaal alleen, en bovendien zo veronderlijk langzaam, wegliep. De witte laarsjes leken dichterbij dan haar duistere, slanke figuur erboven. Als die ander daar niet had gestaan, die lotende lotgenoot, zou ik haar beslist gevolgd zijn. Maar zolang hij bleef, diende ik ook te blijven. Als hij weg was, kon ik haar altijd nog nalopen.

Rustig mompelde ik: 'Straks keert ze wel en komt ze terug. Het kan niet waar zijn dat ze nu wegloopt. Vanavond hebben we samen gegeten, en samen hebben we van de ene kroeg naar de andere gezwoven, totdat we tenslotte in dit café belandden, het enige dat nog open was na één uur 's nachts.' Toen leek het wel of mijn geest via een wissel op een ander spoor overging, want ik hoorde mijzelf, terwijl de bomen heftig

ruisten, mopen: 'Daar is de wind, die als op verboden paden rondwaart, fluisterend, alsof hij iets zoekt, gemelijk omdat hij het niet vindt.' En ik dacht aan wat er verder stond, aan de ijzige maat van de ademhaling van de slapende, waarbij een voortdurend terugkerende zorg de melodie scheen te blazen, en ik zei, oudergewoonte hardop tegen mezelf pratend: 'We wensen alles wat leeft, omdat het zo neerslachtig leeft, een eeuwige rust toe; de nacht overreedt tot de dood.'

Toen stak de wind pas echt op; hij rukte wanhopig aan de luiken op het dak van het café, sloeg de voordeur ervan met geweld dicht, gierde door de bomen en joeg de wolken onstuimig uiteen zodat er een heldere maansikkel tevoorschijn kwam, die zich haastig weer verborg achter een grauwe donderwolk. Langzaam liep ik weg, telkens omkijkend naar de witte laarsjes die nu al over een brug gingen, telkens mompelend: 'De nacht overreedt tot de dood.' De laarsjes liepen op een hoog kerkgebouw af. Daarachter zouden ze verdwijnen. Op een brede brug over de Singel stond ik stil, vlak naast een stenen beeldje dat de leuning sierde. Een wang legde ik tegen het koude marmar. In het water deinden de rode weerspiegelden ruiten van het café. De wind probeerde tussen mijn wang en het beeldje door te glippen. Om mij beter staande te kunnen houden, omhelsde ik het, drukte het bijna hartstochtelijk tegen mij aan, en ik zei, ter verontschuldiging van mijn gedrag: 'Ja, nu weet ik wat er in je omgaat als je wordt afgewezen.'

Ze begon om de kerk heen te lopen. Zo dadelijk zou ze verdwenen zijn. Zou ik haar nu nog volgen? Maar nog altijd stond de jongen die er wel spijt van zou hebben dat hij kruis had gekozen, bij de deuropening van het café. Hij keek niet naar mij, hij hoorde vast niet dat ik tegen het beeldje mompelde: 'Hoe het voelt om afgewezen te worden? Wel, het is net zoals als kramp in je kuit, alleen zit de kramp nu in je ziel.' De jongen stond daar maar, blokkeerde mijn weg en ik dacht: 'Goed dat deze stad zo vreemd gebouwd is, als ik snel langs de Singel wandel kan ik, al volg ik een andere route, gemakkelijk nog eerder bij haar kamer zijn dan zij. Elke weg in deze stad is immers een omweg, ook de hare.' Even nog keek ik naar het stenen beeldje, besefte verschrikte dat het een kind moest voorstellen, zuchtte toen maar om dat weer te vergeten. Die ene zucht leek alle verdampde alcohol te bevatten, want daarna voelde ik mij bijna nuchter. Het lukte mij tamelijk goed om snel te lopen en dat was ook wel nodig want hoog boven mij klonk een gesmoord gerommel. Er vielen enkele warme regendruppels. Boven het café glansde een vurige zigzag die kort daarop gevolgd werd door een hevige donderslag.

2

Toen ik de volgende morgen vrij laat in het laboratorium arriveerde, keek Alex, de in een bruine stoffas vergrijste verzorger van mijn proefdieren, mij boos aan.

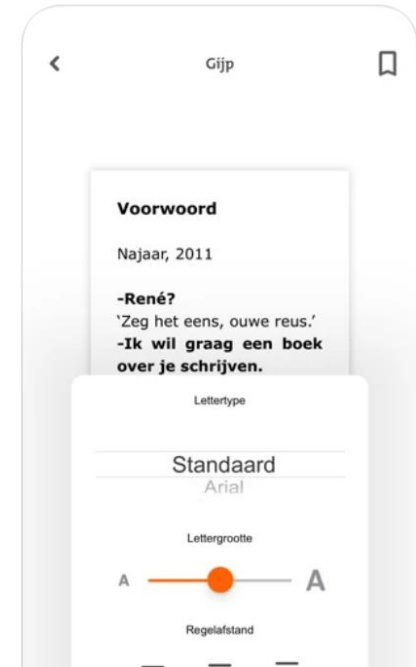
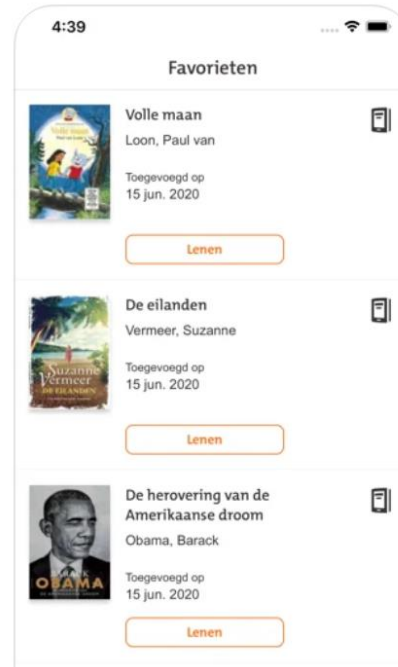
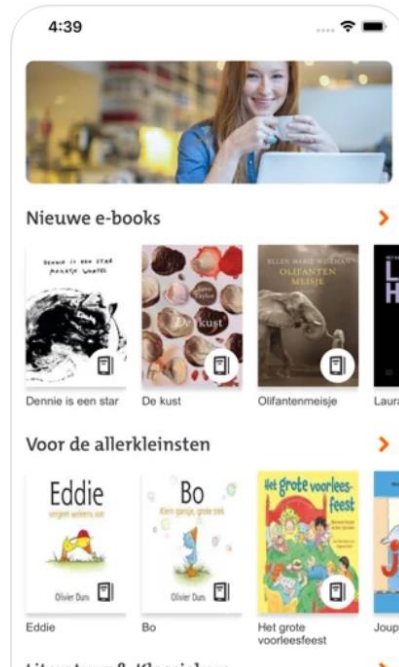
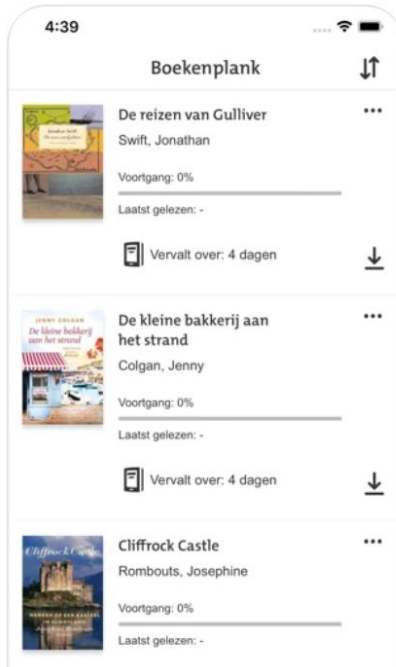
'Vannacht hebben ze tussenbeide weer aardig huisgehouden,' zei hij nors.

45. Zoals eerder vermeld, is het ook mogelijk e-books te lezen via de smartphone of een tablet. Ga naar de Apple App Store:

<https://apps.apple.com/nl/app/id1517985604/?platform=iphone>

App Store Preview

Schermafbeeldingen [iPhone](#) [iPad](#)




46. Of naar Google Play voor de Android-app: <https://play.google.com/store/apps/details?id=com.odilo.bibliotheek>

The screenshot shows the Google Play Store interface for the 'online Bibliotheek' app. The browser address bar shows the URL: <https://play.google.com/store/apps/details?id=com.odilo.bibliotheek>. The app's icon is an orange circle with a white smartphone and headphones. The app title is 'online Bibliotheek' by 'Koninklijke Bibliotheek', categorized as 'Boeken en referentie'. It has a rating of 3.441 stars and a PEGI 3 rating. A green 'Installeren' button is visible. The page features a 'Boekenplank' section with book covers like 'Het masker van de rode dood' and 'Cliffrock Castle'. A 'Nieuw in de collectie' section shows books like 'DE VROUW NA MIJ' and 'REVANCHE'. A 'Spanning' section is also visible. The right side shows a preview of the app's interface with a large number '1' and the text 'HET BEST VERKOCHTE BOEK OIT'. The Windows taskbar at the bottom shows the Start button and several open applications, with the system clock displaying 13:47 on 26-3-2021.

47. Ook langs deze weg moet eerst een webaccount worden aangemaakt, zoals eerder beschreven.

welkom

de Bibliotheek 

Welkom

Je bent in de app van de openbare bibliotheek. Als je bibliotheeklid bent, kun je in deze app e-books lezen. Voordat je dat kunt doen, dient je eerst de volgende stappen te doorlopen:

1. Maak een webaccount aan op bibliotheek.nl/ebooks
2. Log in op de website en maak een keuze uit het aanbod.
3. Log in op deze app en je kunt de gekozen boeken lezen.

Heb je al een webaccount aangemaakt dan kun je nu verder gaan om in te loggen in de app:

[Ga naar inlogscher](#) ➔

Ben je nog geen lid van een openbare bibliotheek? Klik dan [hier](#).

Welkom

de Bibliotheek 

Welkom

U bent in de app van de openbare bibliotheek. Als u bibliotheeklid bent, kunt u in deze app e-books lezen. Voordat u dat kunt doen, dient u eerst de volgende stappen te doorlopen.

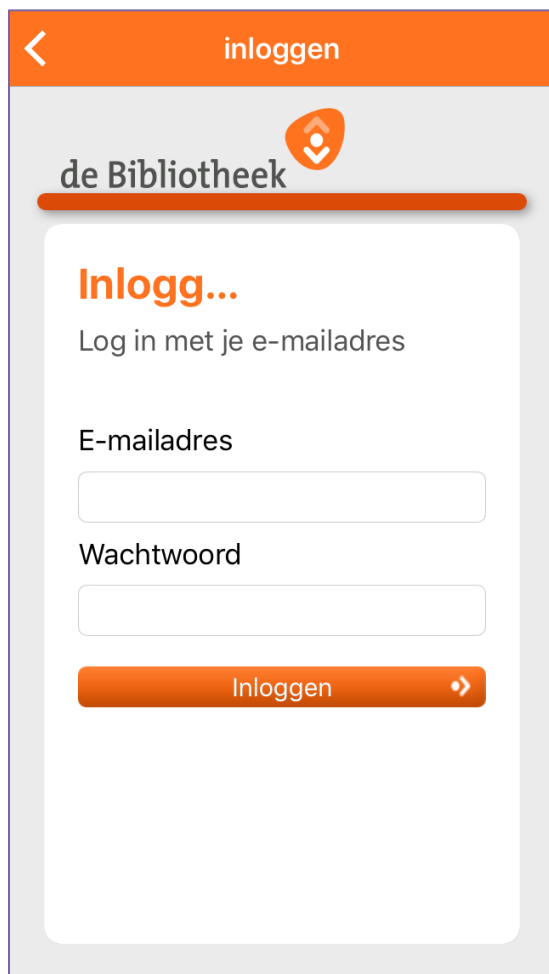
1. Maak een webaccount aan op bibliotheek.nl/ebooks.
2. Log in op de website en maak een keuze uit het aanbod.
3. Log in op deze app en u kunt de gekozen boeken lezen.

Heeft u al een webaccount aangemaakt dan kunt u nu verder gaan om in te loggen in de app:

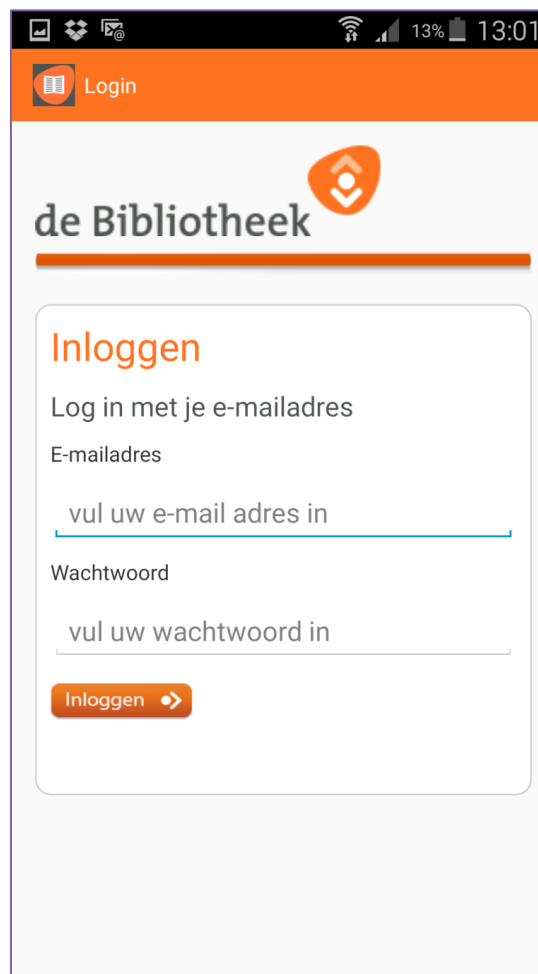
[Ga naar inlogscher](#) ➔

Bent u nog geen lid van een openbare bibliotheek? Klik dan [hier](#).

48. Inloggen gaat op vrijwel dezelfde manier.



The left screenshot shows a mobile app interface for logging in. At the top, there is an orange header with a back arrow on the left and the text "inloggen" in white. Below the header, the text "de Bibliotheek" is displayed next to a logo. The main content area is titled "Inlogg..." and contains the instruction "Log in met je e-mailadres". There are two input fields: "E-mailadres" and "Wachtwoord". At the bottom, there is an orange button labeled "Inloggen" with a right-pointing arrow.



The right screenshot shows the same mobile app interface but with a different layout. At the top, there is a black status bar with icons for signal, Wi-Fi, and battery (13%), and the time "13:01". Below that is an orange header with a "Login" button. The text "de Bibliotheek" and logo are present. The main content area is titled "Inloggen" and contains the instruction "Log in met je e-mailadres". There are two input fields: "E-mailadres" with the placeholder text "vul uw e-mail adres in" and "Wachtwoord" with the placeholder text "vul uw wachtwoord in". At the bottom, there is an orange button labeled "Inloggen" with a right-pointing arrow.

49. Kiezen ook.



Frans de Waal

e-book | voor   

< [Verhalende non-fictie](#)

In 'Zijn we slim genoeg om te weten hoe slim dieren zijn?' maakt Frans de Waal een balans op: wat is het verschil tussen menselijke en dierlijke intelligentie, en vooral: hoe komen we daarachter? Kan een octopus gereedschap gebruiken? Weten chimpansees wat eerlijk is? Kan een vogel raden wat een andere vogel weet? Voelen ratten empathie met hun vrienden? Niet zo lang geleden zou het

[Lees meer](#)

Hoe wil je dit e-book lezen?

Maak een keuze:

- Op tablet of smartphone (app)
- Op e-reader (download)
- Op pc of laptop (online)

[Leen e-book ➔](#)



50. En het boek staat klaar om gelezen te worden.

de Bibliotheek 
online

Welkom Digi | Hoog contrast

[Home](#) [e-books](#) [cursussen](#) [luisterbieb](#) [klantenservice](#) [word lid](#)

Zoeken in de catalogus Zoeken binnen de site

Waar ben je naar op zoek? [Vind](#) 

Mijn boekenplank

[Nu geleend](#)

Eerder geleend

Mijn boekenplank

[Vragen over verlengen of inleveren van e-books?](#)



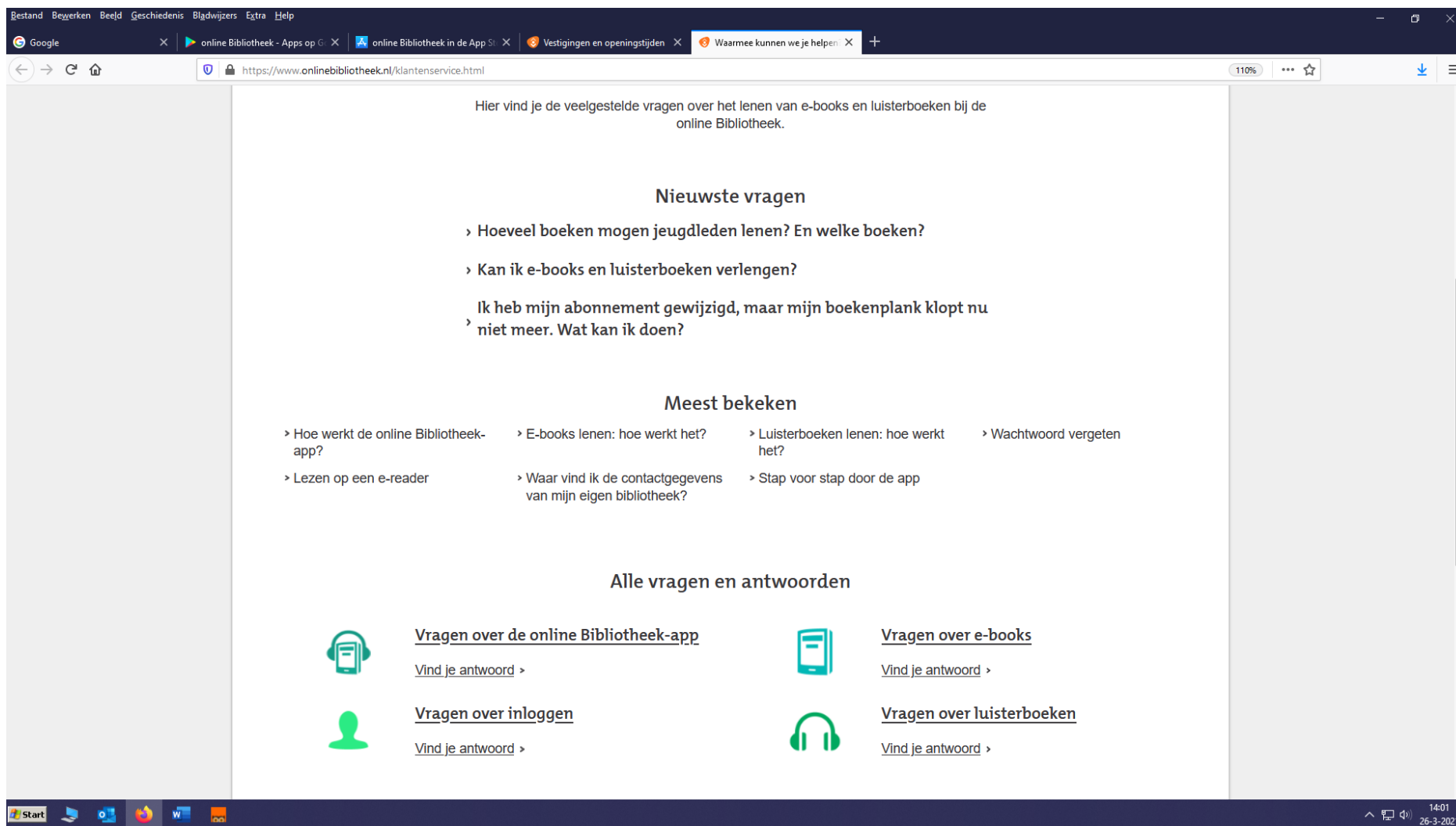
Zijn we slim genoeg om te weten hoe slim dieren zijn?
Waal, Frans de
[Ga terug naar de boekbeschrijving](#)

 E-book
Beschikbaar tot: **donderdag 6 december 2018, 13:04**

Open de app op je tablet of smartphone. Het e-book staat daar voor je klaar.



51. Nog vragen? De onlinebibliotheek heeft een hele goede helpfunctie. Ga naar: <https://www.onlinebibliotheek.nl/klantenservice.html>

A screenshot of a web browser displaying the help page for the online library. The browser's address bar shows the URL https://www.onlinebibliotheek.nl/klantenservice.html. The page content includes a heading 'Nieuwste vragen' with three expandable questions, a section 'Meest bekeken' with six expandable questions, and a section 'Alle vragen en antwoorden' with four categories of questions, each accompanied by an icon and a 'Vind je antwoord >' link. The browser's taskbar at the bottom shows the Start button and several application icons, with the system tray displaying the time 14:01 and date 26-3-2021.

Hier vind je de veelgestelde vragen over het lenen van e-books en luisterboeken bij de online Bibliotheek.





Nieuwste vragen

- > Hoeveel boeken mogen jeugdleden lenen? En welke boeken?
- > Kan ik e-books en luisterboeken verlengen?
- Ik heb mijn abonnement gewijzigd, maar mijn boekenplank klopt nu niet meer. Wat kan ik doen?

Meest bekeken

- > Hoe werkt de online Bibliotheek-app?
- > E-books lenen: hoe werkt het?
- > Luisterboeken lenen: hoe werkt het?
- > Wachtwoord vergeten
- > Lezen op een e-reader
- > Waar vind ik de contactgegevens van mijn eigen bibliotheek?
- > Stap voor stap door de app

Alle vragen en antwoorden

-  [Vragen over de online Bibliotheek-app](#)
[Vind je antwoord >](#)
-  [Vragen over e-books](#)
[Vind je antwoord >](#)
-  [Vragen over inloggen](#)
[Vind je antwoord >](#)
-  [Vragen over luisterboeken](#)
[Vind je antwoord >](#)

V.1.04. Samengesteld door Bert Jaspers, Bibliotheek Dinkelland, update maart 2021. Met dank aan Danny Hoekstra, Bibliotheek Hengelo.